

SOMMAIRE

I.	Présentation générale du service	2
II.	Synthèse du bilan financier	3
	A. Synthèse des tarifs	3
	1. Tarif 2014	3
	2. Tarif 2015	4
	B. Actualisation des prix	4
	1. Actualisation année 2014	5
	2. Actualisation année 2015	7
	C. Répartition des coûts pour une facture de 120m³ *	8
	D. Présentation de la facture spécimen	10
	1. Année 2014 (Abonné Agricole).....	11
	2. Année 2015 (Abonné Agricole).....	13
	3. Année 2014 (Abonné Industriel).....	15
	4. Année 2015 (Abonné Industriel).....	17
	5. Année 2014 (Abonné Vente en Gros).....	19
	6. Année 2015 (Abonné Vente en Gros).....	21
	E. Le portefeuille clients	23
III.	Synthese des recettes	23
	A. Détail de la facturation	23
	1. Facturation sur l'année 2014.....	23
	2. Synthèse des volumes 2014 par type d'usage.....	25
	3. Synthèse des volumes 2014 par commune et type d'usage	25
	4. Total des recettes de l'année 2014.....	26
	B. Détail de la facturation : Organismes publics	26
	C. Détail de la facturation : Autres produits	27
IV.	Bilan financier année 2014	28
V.	Synthèse des reversements 2014	29

I. PRESENTATION GENERALE DU SERVICE

Le service Relation Collectivité

Il est à votre disposition pour répondre à toutes vos questions d'ordre administratif.

Il s'occupe en particulier des actualisations des tarifs, des reversements de surtaxe, des attestations de T.V.A. et de la réalisation des comptes rendus financiers.

Votre interlocuteur principal est :
Emilie LEFEUVRE
Tél. : 02.40.18.26.71
Fax : 02.40.18.84.06
E-Mail : lefeuvre@ndes.fr

II.SYNTHESE DU BILAN FINANCIER

A. Synthèse des tarifs

1. Tarif 2014

	Période	Part CGE 971	Evolution par rapport à 2013	Part fermière	Evolution par rapport à 2013
Part fixe eau irrigation	1 ^{er} semestre	2,50 €	0,00%	48,465 €	0,91%
Part fixe eau irrigation	2 ^{ème} semestre	2,50 €	0,00%	48,615 €	0,96%
Part variable eau irrigation Agricole	1 ^{er} semestre	0,0100 €	0,00%	0,0820 €	0,91%
Part variable eau irrigation Agricole	2 ^{ème} semestre	0,0100 €	0,00%	0,0823 €	0,96%
Part variable eau irrigation Industriel	1 ^{er} semestre	0,0100 €	0,00%	0,2420 €	0,91%
Part variable eau irrigation Industriel	2 ^{ème} semestre	0,0100 €	0,00%	0,2425 €	0,96%
Part variable eau irrigation VEG	1 ^{er} semestre	0,0600 €	0,00%	0,1760 €	0,91%
Part variable eau irrigation VEG	2 ^{ème} semestre	0,0600 €	0,00%	0,1763 €	0,96%
Préservation des ressources en eau Agricole			0,0110 €		-
Préservation des ressources en eau Industriel			0,0520 €		-
Préservation des ressources en eau Vente en gros			0,1130 €		-

	Période	Part fermière	Evolution par rapport à 2013
Etalonnage compteur	1 ^{er} semestre	605,03 €	0,91%
Etalonnage compteur	2 ^{ème} semestre	606,91 €	0,96%
Frais de coupure pour défaut de paiement	1 ^{er} semestre	69,24 €	0,91%
Frais de coupure pour défaut de paiement	2 ^{ème} semestre	69,45 €	0,96%
Frais de contrôle du relevé de compteur	1 ^{er} semestre	79,89 €	0,91%
Frais de contrôle du relevé de compteur	2 ^{ème} semestre	80,14 €	0,96%

Tarif unitaire Agricole pour une facture de 2 000 m3 et 1 ha en 2014	0,1574 € TTC
--	--------------

Tarif unitaire Industriel pour une facture de 1 000 m3 en 2014	0,3106 € TTC
--	--------------

Tarif unitaire Vente en gros pour une facture de 1 000 m3 en 2014	0,3565 € TTC
---	--------------

2. Tarif 2015

	Période	Part CGE 971	Evolution par rapport à 2014	Part fermière	Evolution par rapport à 2014
Part fixe eau irrigation	1 ^{er} semestre	2,50 €	0,00%	48,79 €	0,67%
Part fixe eau irrigation	2 ^{ème} semestre	2,50 €	0,00%	Non connu	-
Part variable eau irrigation Agricole	1 ^{er} semestre	0,0200 €	100,00%	0,0830 €	0,67%
Part variable eau irrigation Agricole	2 ^{ème} semestre	0,0200 €	100,00%	Non connu	-
Part variable eau irrigation Industriel	1 ^{er} semestre	0,0200 €	100,00%	0,2430 €	0,67%
Part variable eau irrigation Industriel	2 ^{ème} semestre	0,0200 €	100,00%	Non connu	-
Part variable eau irrigation Vente en gros	1 ^{er} semestre	0,0700 €	16,67%	0,1770 €	0,67%
Part variable eau irrigation Vente en gros	2 ^{ème} semestre	0,0700 €	16,67%	Non connu	-
Préservation des ressources en eau Agricole		0,0120 €		-	
Préservation des ressources en eau Industriel		0,0450 €		-	
Préservation des ressources en eau Vente en gros		0,0800 €		-	

	Période	Part fermière	Evolution par rapport à 2014
Etalonnage compteur	1 ^{er} semestre	609,07 €	0,67%
Etalonnage compteur	2 ^{ème} semestre	Non connu	-
Frais de coupure pour défaut de paiement	1 ^{er} semestre	69,70 €	0,67%
Frais de coupure pour défaut de paiement	2 ^{ème} semestre	Non connu	-
Frais de contrôle du relevé de compteur	1 ^{er} semestre	80,42 €	0,67%
Frais de contrôle du relevé de compteur	2 ^{ème} semestre	Non connu	-

Tarif unitaire Agricole pour une facture de 2 000 m3 et 1 ha en 2015	0,1698 € TTC
--	--------------

Tarif unitaire Industriel pour une facture de 1 000 m3 en 2015	0,3145 € TTC
--	--------------

Tarif unitaire Vente en gros pour une facture de 1 000 m3 en 2015	0,3339 € TTC
---	--------------

B. Actualisation des prix

	Année 2014	Année 2015	Evolution
Coefficient d'actualisation Eau irrigation K1	1,0652	1,0723	0,67%
Coefficient d'actualisation Eau irrigation K2	1,0685	non connu	-

1. Actualisation année 2014

ACTUALISATION DU CONTRAT D'AFFERMAGE AU 01/01/2014
au moyen de la formule contractuelle

DÉPARTEMENT : GUADELOUPE

COMMUNE : CONSEIL GENERAL

$$K = 0,15 + 0,379*(\text{ICTH-E}/\text{ICTH-Eo}) + 0,068*(\text{E-351001}/\text{E351001o}) + 0,198*(\text{FD}/\text{FDo}) + 0,205*(\text{TP10A}/\text{TP10Ao})$$

INDICES	Indices connus 1-févr.-10	Indices connus 1-janv-14	COEFFICIENT	K	Moniteur Numéro	Date
Part Fixe				0,15		
ICTH-E	101,9	109,4	1,0736	0,4069	5734	18/10/2013
E-351001 - 351106	98,85	117,9	1,1928	0,0811	Moniteur Web	27/12/2013
FD	110,2	112,2	1,0181	0,2016	Moniteur Web	31/12/2013
TP10A	123,50	135,9	1,1004	0,2256	Moniteur Web	31/12/2013
K				1,0652		

ICTH-E Indice salaires entreprises de l'eau et de l'assainissement hors CICE

351001 - 351106 Electricité tarifs bleu professionnel option heures creuses base

Information de L'INSEE la série 351001 est arrêtée et peut être remplacée par la nouvelle série équivalente en base 2010 351106

Il est préconisé de remplacer l'indice 351 001 par l'indice 351 106.

Le coefficient de raccordement préconisé par l'INSEE est : 1,0835.

La valeur de base de l'indice 351 001 à 107,1 est désormais de 107,1/1,0835 =

98,85

TP10a Indice canalisations, égouts, assainissement et adduction d'eau avec fournitures de tuyaux

FD Indice frais divers

Coefficient d'actualisation :

$$K = 1,0652$$

Vente d'eau aux particuliers pour un usage agricole

Abonnement annuel d'origine	=	91,000 € H.T./an / hectare	(suite avenant N°2)
Partie proportionnelle	=	0,077 € H.T./m3	(suite avenant N°2)
Borne monétique d'origine première tranche de 100 m3	=	107,00 € H.T. / tranche	
Borne monétique d'origine au-delà de la première tranche	=	7,00 € H.T. / tranche	

Vente d'eau en gros aux autres Syndicats et Collectivités

Partie proportionnelle d'origine	=	0,165 € H.T./m3	(suite avenant N°2)
----------------------------------	---	-----------------	---------------------

Vente d'eau en gros aux industriels

Partie proportionnelle d'origine	=	0,227 € H.T./m3	(suite avenant N°2)
----------------------------------	---	-----------------	---------------------

Travaux bordereau des prix

Etalonnage compteur	=	568,00 € H.T./forfait
Frais de coupure pour défaut de paiement	=	65,00 € H.T./forfait
Frais de contrôle du relevé de compteur	=	75,00 € H.T./forfait

Tarifs actualisés au 01/01/2014

Vente d'eau aux particuliers pour un usage agricole

Abonnement annuel	=	96,930 € H.T./an / hectare
Partie proportionnelle	=	0,082 € H.T./m3
Borne monétique d'origine première tranche de 100 m3	=	113,98 € H.T.
Borne monétique d'origine au-delà de la première tranche	=	7,46 € H.T.

Vente d'eau en gros aux autres Syndicats et Collectivités

Partie proportionnelle	=	0,176 € H.T./m3
------------------------	---	-----------------

Vente d'eau en gros aux industriels

Partie proportionnelle	=	0,242 € H.T./m3
------------------------	---	-----------------

Travaux bordereau des prix

Etalonnage compteur	=	605,03 € H.T./forfait
Frais de coupure pour défaut de paiement	=	69,24 € H.T./forfait
Frais de contrôle du relevé de compteur	=	79,89 € H.T./forfait

**ACTUALISATION DU CONTRAT D'AFFERMAGE AU 01/07/2014
au moyen de la formule contractuelle**

DÉPARTEMENT : **GUADELOUPE**

COMMUNE : **CONSEIL GENERAL**

$$K = 0,15 + 0,379*(ICHT-E/ICHT-Eo) + 0,068*(E-351001/E351001o) + 0,198*(FD/FDo) + 0,205*(TP10A/TP10Ao)$$

INDICES	Indices connus 1-févr.-10	Indices connus 1-juil-14	COEFFICIENT	K	Moniteur Numéro	Date
Part Fixe				0,15		
ICHT-E	101,9	110,2	1,0815	0,4099	5759	11/04/2014
351001 - 351106	98,85	121,3	1,2272	0,0834	Moniteur WEB	30/06/2014
FD	110,2	112,5	1,0209	0,2021	5770	27/06/2014
TP10A	123,5	134,4	1,0883	0,2231	5769	20/06/2014
K				1,0685		

ICHT-E Indice salaires entreprises de l'eau et de l'assainissement
hors effet CICE

~~351001~~ - 351106 Electricité tarif bleu professionnel option heures creuses base
Information de L'INSEE la série 351001 est arrêtée et peut être remplacée par la nouvelle série équivalente en base 2010 351106
Il est préconisé de remplacer l'indice 351 001 par l'indice 351 106.
Le coefficient de raccordement préconisé par l'INSEE est : 1,0835.
La valeur de base de l'indice 351 001 à 107,1 est désormais de 107,1/1,0835 = 98,85

TP10a Indice canalisations, égouts, assainissement et adduction d'eau avec fournitures de tuyaux

FD Indice frais divers

Coefficient d'actualisation :

$$K = 1,0685$$

Vente d'eau aux particuliers pour un usage agricole

Abonnement annuel	=	91,000 € H.T./an / hectare	(suite avenant N°2)
Partie proportionnelle	=	0,0770 € H.T./m3	(suite avenant N°2)
Borne monétique d'origine première tranche de 100 m3	=	107,00 € H.T. / tranche	
Borne monétique d'origine au-delà de la première tranche	=	7,00 € H.T. / tranche	

Vente d'eau en gros aux autres Syndicats et Collectivités

Partie proportionnelle	=	0,1650 € H.T./m3	(suite avenant N°2)
------------------------	---	------------------	---------------------

Vente d'eau en gros aux industriels

Partie proportionnelle	=	0,2270 € H.T./m3	(suite avenant N°2)
------------------------	---	------------------	---------------------

Travaux bordereau des prix

Etalonnage compteur	=	568,00 € H.T./forfait
Frais de coupure pour défaut de paiement	=	65,00 € H.T./forfait
Frais de contrôle du relevé de compteur	=	75,00 € H.T./forfait

Tarifs actualisés au 01/07/2014

Vente d'eau aux particuliers pour un usage agricole

Abonnement annuel	=	97,23 € H.T./an / hectare
Partie proportionnelle	=	0,0823 € H.T./m3
Borne monétique d'origine première tranche de 100 m3	=	114,33 € H.T.
Borne monétique d'origine au-delà de la première tranche	=	7,4795 € H.T.

Vente d'eau en gros aux autres Syndicats et Collectivités

Partie proportionnelle	=	0,1763 € H.T./m3
------------------------	---	------------------

Vente d'eau en gros aux industriels

Partie proportionnelle	=	0,2425 € H.T./m3
------------------------	---	------------------

Travaux bordereau des prix

Etalonnage compteur	=	606,91 € H.T./forfait
Frais de coupure pour défaut de paiement	=	69,45 € H.T./forfait
Frais de contrôle du relevé de compteur	=	80,14 € H.T./forfait

2. Actualisation année 2015

ACTUALISATION DU CONTRAT D'AFFERMAGE AU 01/01/2015
au moyen de la formule contractuelle

DÉPARTEMENT : GUADELOUPE

COMMUNE : CONSEIL GENERAL

$$K = 0,15 + 0,379*(ICHT-E/ICHT-Eo) + 0,068*(E-351001/E351001o) + 0,198*(FD/FDo) + 0,205*(TP10A/TP10Ao)$$

INDICES	Indices connus 1-févr.-10	Indices connus 1-janv-15	COEFFICIENT	K	Moniteur Numéro	Date
Part Fixe				0,15		
ICHT-E	101,9	110,6	1,0854	0,4114	Moniteur WEB	07/10/2014
E-351001 - 351106	98,85	119,3	1,2069	0,0821	Moniteur WEB	23/12/2014
FD	110,2	113,1	1,0263	0,2032	Moniteur WEB	16/12/2014
TP10A	123,50	135,9	1,1004	0,2256	Moniteur WEB	16/12/2014
K				1,0723		

ICHT-E	Indice salaires entreprises de l'eau et de l'assainissement hors CICE	
351001 - 351106	Electricité tarif bleu professionnel option heures creuses base Information de L'INSEE la série 351001 est arrêtée et peut être remplacée par la nouvelle série équivalente en base 2010 351106 Il est préconisé de remplacer l'indice 351 001 par l'indice 351 106. Le coefficient de raccordement préconisé par l'INSEE est : 1,0835. La valeur de base de l'indice 351 001 à 107,1 est désormais de 107,1/1,0835 =	98,85
TP10a	Indice canalisations, égouts, assainissement et adduction d'eau avec fournitures de tuyaux	
FD	Indice frais divers	

Coefficient d'actualisation :

$$K = 1,0723$$

Vente d'eau aux particuliers pour un usage agricole

Abonnement annuel d'origine	=	91,000 € H.T./an / hectare	(suite avenant N°2)
Partie proportionnelle	=	0,077 € H.T./m3	(suite avenant N°2)
Borne monétique d'origine première tranche de 100 m3	=	107,00 € H.T. / tranche	
Borne monétique d'origine au-delà de la première tranche	=	7,00 € H.T. / tranche	

Vente d'eau en gros aux autres Syndicats et Collectivités

Partie proportionnelle d'origine	=	0,165 € H.T./m3	(suite avenant N°2)
----------------------------------	---	-----------------	---------------------

Vente d'eau en gros aux industriels

Partie proportionnelle d'origine	=	0,227 € H.T./m3	(suite avenant N°2)
----------------------------------	---	-----------------	---------------------

Travaux bordereau des prix

Etalonnage compteur	=	568,00 € H.T./forfait
Frais de coupure pour défaut de paiement	=	65,00 € H.T./forfait
Frais de contrôle du relevé de compteur	=	75,00 € H.T./forfait

Tarifs actualisés au 01/01/2015

Vente d'eau aux particuliers pour un usage agricole

Abonnement annuel	=	97,580 € H.T./an / hectare
Partie proportionnelle	=	0,083 € H.T./m3
Borne monétique d'origine première tranche de 100 m3	=	114,74 € H.T.
Borne monétique d'origine au-delà de la première tranche	=	7,51 € H.T.

Vente d'eau en gros aux autres Syndicats et Collectivités

Partie proportionnelle	=	0,177 € H.T./m3
------------------------	---	-----------------

Vente d'eau en gros aux industriels

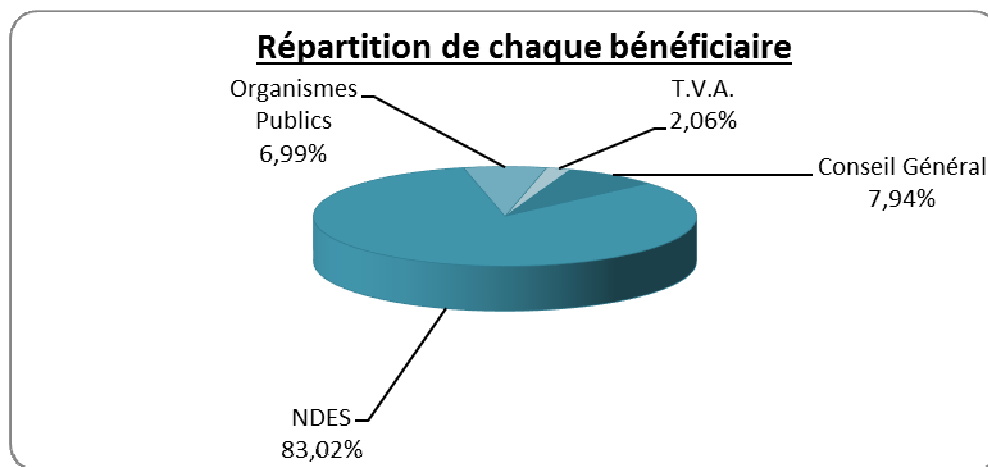
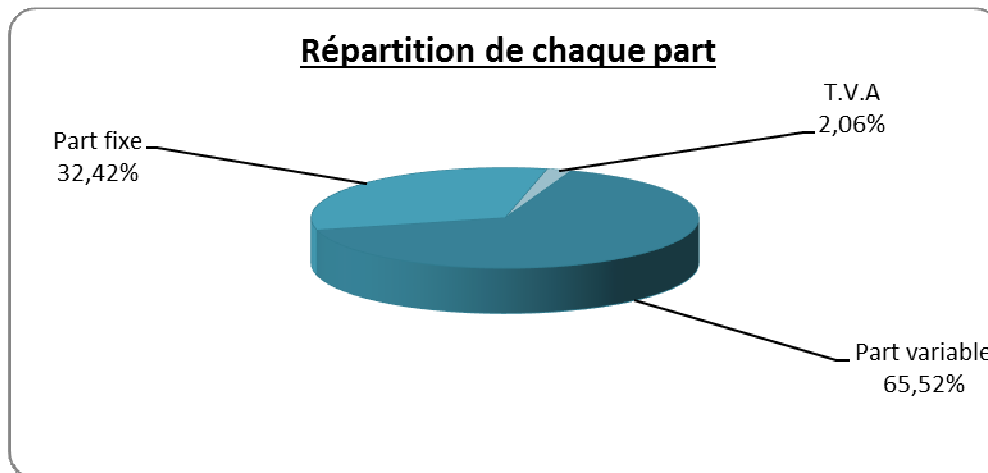
Partie proportionnelle	=	0,243 € H.T./m3
------------------------	---	-----------------

Travaux bordereau des prix

Etalonnage compteur	=	609,07 € H.T./forfait
Frais de coupure pour défaut de paiement	=	69,70 € H.T./forfait
Frais de contrôle du relevé de compteur	=	80,42 € H.T./forfait

C. Répartition des coûts pour une facture de 2000m³ *

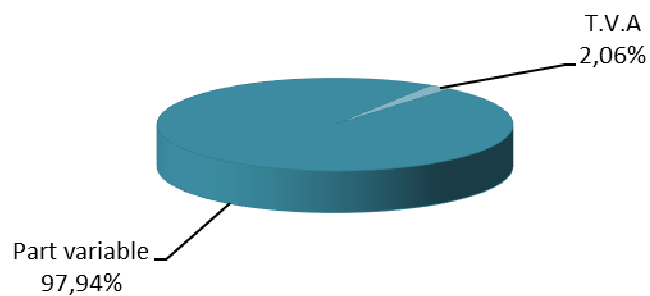
Abonné Agricole



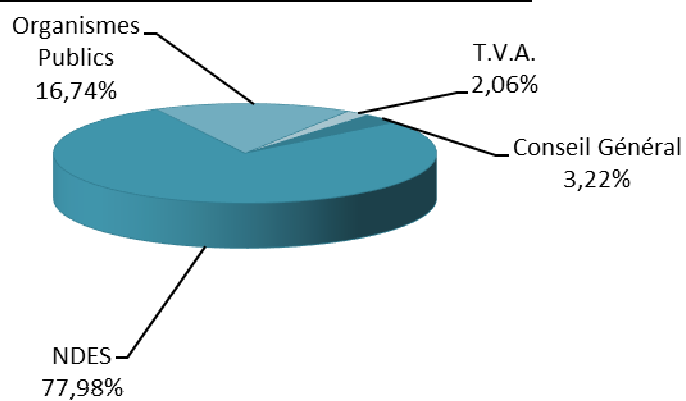
* La recette répartie correspond à celle d'une facturation sur la base d'un compteur de diamètre 15 mm.

Abonné Industriel

Répartition de chaque part




Répartition de chaque bénéficiaire

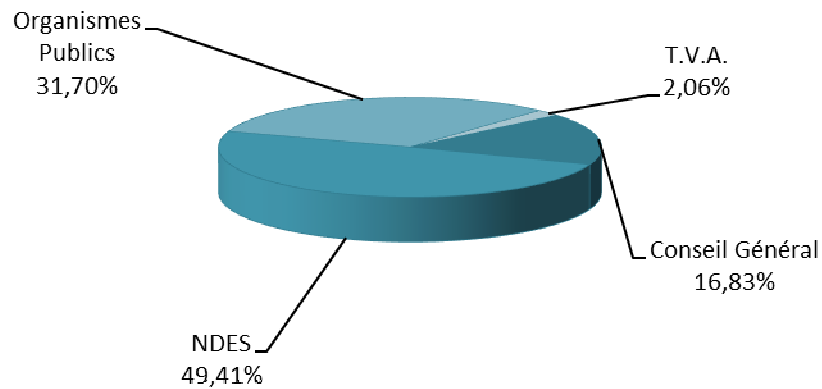


Abonné « Vente en Gros »

Répartition de chaque part



Répartition de chaque bénéficiaire



D. Présentation de la facture spécimen

1. Année 2014 (Abonné Agricole)

S.A au capital de 838 750 €
 RCS Nantes 435 283 338 . APE 900 A
 Siret 435 283 338 00018 Id. Intra-communautaire FR 39 435 283 338

Siège Social : 26 Rue de la Rainière - CS 53987
 44339 NANTES CEDEX 3
<http://www.ndes.fr>
 Tél Siège : 02 40 18 84 00 Fax : 02 40 25 84 28
 CCP Nantes 20041 01011 0002239T032 51

Adresse de la concession

rue du specimen
 LE MOULE

Référence Abonné

97117.001453000.000.001

Votre Agence

Nantaise Des Eaux Services

Destinataire

M. SPECIMEN

rue du specimen

LE MOULE

Tel Renseignements :

Tél dépannage :

Horaires :

Facture ANNEE 2014
 N°P000000001

Messages

Présentation simplifiée de votre facture (voir détail au dos)

Abonnement du 01/01/2014 au 31/12/2014

Consommation du 01/01/2014 au 31/12/2014

2 000 m³

	Abonnement	Consommation	Montants TTC
Distribution de l'eau	104,24	210,63	314,87
Montant total en Euros T.T.C (voir détail au dos)			314,87
Montant net en Euros T.T.C.			314,87
(dont 308,39 H.T et 6,48 T.V.A)			
Montant net à payer en Euros T.T.C (voir détail au dos)			314,87

Historique de consommation

Année	Consommation
2014	2000 m ³
2013	2000 m ³
2012	2000 m ³

Soit 2 065,41 F

Merci de régler cette somme au plus tard le :

Coupon détachable
 N°P000000001
 Date 31/12/2014

M. SPECIMEN

MONTANT EUR

314,87

97117.001453000.000.001

Ancien index relevé le	01/01/2014	0 m ³	Compteur n°	2006
			Diamètre	15 mm
Nouvel index relevé le	31/12/2014	2000 m ³	Facture établie le	01/01/2015
Consommation facturée le	01/01/2015	2000 m ³	Numéro de facture	N°P0000002
			Numéro abonné	97117.001453000.000.001

CONSOMMATION REELLE

	Base	Prix unitaire	Tr (*)	Montant hors TVA		Montant hors Taxes	%	TVA montant	TOTAL EUR T.T.C
				exploitation	Collectivité ou tiers				
DISTRIBUTION DE L'EAU						308,39		6,48	314,87
ABONNEMENT (PART Conseil Général)	2,00	2,50000			5,00		2,10	0,11	5,11
CONSOMMATION (PART Conseil Général)	2000,00	0,01000	1		20,00		2,10	0,42	20,42
ABONNEMENT (PART NANTAISE DES EAUX SERVICES) - 1er semestre	1,00	48,46500		48,47			2,10	1,02	49,49
ABONNEMENT (PART NANTAISE DES EAUX SERVICES) - 2ème semestre	1,00	48,61500		48,62			2,10	1,02	49,64
CONSOMMATION (PART NANTAISE DES EAUX SERVICES)	1000,00	0,08200	1	82,00			2,10	1,72	83,72
CONSOMMATION (PART NANTAISE DES EAUX SERVICES)	1000,00	0,08230	1	82,30			2,10	1,73	84,03
AGENCE DE L'EAU : PRESERVATION DES RESSOURCES EN EAU	2000,00	0,01100	1		22,00		2,10	0,46	22,46
TOTAUX				261,39	47,00	308,39		6,48	314,87

Coût unitaire total hors abonnement :

0,10 EUR

(*) La colonne Tr. Correspond aux tranches tarifaires.

Comment régler votre facture - Soit :

T.I.P. : Imprimé détachable situé en pied de facture, à dater, signer et à expédier dans l'enveloppe jointe (Tessi Encaissements)

PAIEMENT PAR CHEQUE

Etablir votre chèque bancaire ou postal à l'ordre de Nantaise Des Eaux Services, en joignant le coupon détachable et l'adresser à

Nantaise Des Eaux Services - Rue de la Rainière - 44339 NANTES CEDEX 3

PRELEVEMENT AUTOMATIQUE

Si vous avez opté pour ce moyen de paiement, le prélèvement automatique interviendra au moins quinze jours après l'envoi de votre facture.

Si vous souhaitez le prélèvement automatique pour vos futures factures, merci de prendre contact avec votre agence Nantaise Des Eaux Services

(merci de régler la présente facture par tout autre moyen à votre convenance).

PAR CARTE BANCAIRE : sur le site internet www.ndes.fr

EN ESPECES ou PAR MANDAT POSTAL : dans n'importe quel bureau de poste sur le compte CCP 1082746 G (Nantes)

Indiquez votre numéro de facture sur le mandat compte dans la zone "correspondance"

PAR VIREMENT: CCP NANTES 20041 01011 000239T032 51

2. Année 2015 (Abonné Agricole)

S.A au capital de 838 750 €
 RCS Nantes 435 283 338 . APE 900 A
 Siret 435 283 338 00018 Id. Intra-communautaire FR 39 435 283 338

Siège Social : 26 Rue de la Rainière - CS 53987
 44339 NANTES CEDEX 3
<http://www.ndes.fr>
 Tél Siège : 02 40 18 84 00 Fax : 02 40 25 84 28
CCP Nantes 20041 01011 000239T032 51

Votre Agence

Nantaise Des Eaux Services

Tel Renseignements :

Tél dépannage :

Horaires :

Messages

Adresse de la concession

rue du specimen
 LE MOULE

Référence Abonné

97117.001453000.000.001

Destinataire

M. SPECIMEN
 rue du specimen
 LE MOULE

Facture ANNEE 2015
 N°P0000000001

Présentation simplifiée de votre facture (voir détail au dos)

Abonnement du 01/01/2015 au 31/12/2015

Consommation du 01/01/2015 au 31/12/2015

2 000 m³

	Abonnement	Consommation	Montants TTC
Distribution de l'eau	104,74	234,83	339,57
Montant total en Euros T.T.C (voir détail au dos)			339,57
Montant net en Euros T.T.C. (dont 332,58 H.T et 6,99 T.V.A)			339,57
Montant net à payer en Euros T.T.C (voir détail au dos)			339,57
		Soit	2 227,43 F

Historique de consommation

Année	Consommation
2015	2000 m ³
2014	2000 m ³
2013	2000 m ³

Coupon détachable
 à joindre à votre règlement
 Facture
 N°P0000000001
 Date 31/12/2015

M. SPECIMEN

MONTANT EUR

339,57

97117.001453000.000.001

Merci de régler cette somme au plus tard le :

Ancien index relevé le	01/01/2015	0 m ³	Compteur n°	2006
Nouvel index relevé le	31/12/2015	2000 m ³	Diamètre	15 mm
Consommation facturée le	01/01/2016	2000 m ³	Facture établie le	01/01/2016
			Numéro de facture	N°P0000002
			Numéro abonné	97117.001453000.000.001

CONSOMMATION REELLE

	Base	Prix unitaire	Tr (*)	Montant hors TVA		Montant hors Taxes	%	TVA montant	TOTAL EUR T.T.C
				exploitation	Collectivité ou tiers				
DISTRIBUTION DE L'EAU						332,58		6,99	339,57
ABONNEMENT (PART Conseil Général)	2,00	2,5000			5,00		2,10	0,11	5,11
CONSOMMATION (PART Conseil Général)	2000,00	0,0200	1		40,00		2,10	0,84	40,84
ABONNEMENT (PART NANTAISE DES EAUX SERVICES)	2,00	48,79		97,58			2,10	2,05	99,63
CONSOMMATION (PART NANTAISE DES EAUX SERVICES)	2000,00	0,0830	1	166,00			2,10	3,49	169,49
AGENCE DE L'EAU : PRESERVATION DES RESSOURCES EN EAU	2000,00	0,0120	1		24,00		2,10	0,50	24,50
TOTAUX				263,58	69,00	332,58		6,99	339,57

Coût unitaire total hors abonnement : 0,12 EUR

(*) La colonne Tr. Correspond aux tranches tarifaires.

Comment régler votre facture - Soit :

T.I.P : Imprimé détachable situé en pied de facture, à dater, signer et à expédier dans l'enveloppe jointe (Tessi Encaissements)

PAIEMENT PAR CHEQUE

Etablir votre chèque bancaire ou postal à l'ordre de Nantaise Des Eaux Services, en joignant le coupon détachable et l'adresser à
Nantaise Des Eaux Services - Rue de la Rainière - 44339 NANTES CEDEX 3

PRELEVEMENT AUTOMATIQUE

Si vous avez opté pour ce moyen de paiement, le prélèvement automatique interviendra au moins quinze jours après l'envoi de votre facture.

Si vous souhaitez le prélèvement automatique pour vos futures factures, merci de prendre contact avec votre agence Nantaise Des Eaux Services

(merci de régler la présente facture par tout autre moyen à votre convenance).

PAR CARTE BANCAIRE : sur le site internet www.ndes.fr

EN ESPECES ou PAR MANDAT POSTAL : dans n'importe quel bureau de poste sur le compte CCP 1082746 G (Nantes)

Indiquez votre numéro de facture sur le mandat compte dans la zone "correspondance"

PAR VIREMENT: CCP NANTES 20041 01011 000239T032 51

3. Année 2014 (Abonné Industriel)

S.A au capital de 838 750 €
 RCS Nantes 435 283 338 . APE 900 A
 Siret 435 283 338 00018 Id. Intra-communautaire FR 39 435 283 338

Siège Social : 26 Rue de la Rainière - CS 53987
 44339 NANTES CEDEX 3
<http://www.ndes.fr>
 Tél Siège : 02 40 18 84 00 Fax : 02 40 25 84 28
 CCP Nantes 20041 01011 0002239T032 51

Adresse de la concession

rue du specimen
 LE MOULE

Référence Abonné

97117.001453000.000.001

Votre Agence

Nantaise Des Eaux Services

Destinataire

M. SPECIMEN
 rue du specimen
 LE MOULE

Tel Renseignements :
 Tél dépannage :
 Horaires :

Messages

Facture ANNEE 2014
 N°P000000001

Présentation simplifiée de votre facture (voir détail au dos)

Abonnement du 01/01/2014 au 31/12/2014

Consommation du 01/01/2014 au 31/12/2014

1 000 m³

	Abonnement	Consommation	Montants TTC
Distribution de l'eau	0,00	310,64	310,64
Montant total en Euros T.T.C (voir détail au dos)			310,64
Montant net en Euros T.T.C.			310,64
(dont 304,25 H.T et 6,39 T.V.A)			

Montant net à payer en Euros T.T.C (voir détail au dos)

310,64

Historique de consommation

Année	Consommation
2014	1000 m ³
2013	1000 m ³
2012	1000 m ³

Soit 2 037,66 F

Merci de régler cette somme au plus tard le :

Coupon détachable
 N°P000000001
 Date 31/12/2014

M. SPECIMEN

MONTANT EUR

310,64

97117.001453000.000.001

Ancien index relevé le	01/01/2014	0 m ³	Compteur n°	2006
Nouvel index relevé le	31/12/2014	1000 m ³	Diamètre	15 mm
Consommation facturée le	01/01/2015	1000 m ³	Facture établie le	01/01/2015
			Numéro de facture	N°P000002
			Numéro abonné	97117.001453000.000.001

CONSOMMATION REELLE

	Base	Prix unitaire	Tr (*)	Montant hors TVA		Montant hors Taxes	%	TVA montant	TOTAL EUR T.T.C
				exploitation	Collectivité ou tiers				
DISTRIBUTION DE L'EAU						304,25		6,39	310,64
CONSOMMATION (PART Conseil Général)	1000,00	0,01000	1		10,00		2,10	0,21	10,21
CONSOMMATION (PART NANTAISE DES EAUX SERVICES)	500,00	0,24200	1	121,00			2,10	2,54	123,54
CONSOMMATION (PART NANTAISE DES EAUX SERVICES)	500,00	0,24250	1	121,25			2,10	2,55	123,80
AGENCE DE L'EAU : PRESERVATION DES RESSOURCES EN EAU	1000,00	0,05200	1		52,00		2,10	1,09	53,09
TOTAUX				242,25	62,00	304,25		6,39	310,64

Coût unitaire total hors abonnement : 0,30 EUR

(*) La colonne Tr. Correspond aux tranches tarifaires.

Comment régler votre facture - Soit :

T.I.P : Imprimé détachable situé en pied de facture, à dater, signer et à expédier dans l'enveloppe jointe (Tessi Encaissements)

PAIEMENT PAR CHEQUE

Etablir votre chèque bancaire ou postal à l'ordre de Nantaise Des Eaux Services, en joignant le coupon détachable et l'adresser à Nantaise Des Eaux Services - Rue de la Rainière - 44339 NANTES CEDEX 3

PRELEVEMENT AUTOMATIQUE

Si vous avez opté pour ce moyen de paiement, le prélèvement automatique interviendra au moins quinze jours après l'envoi de votre facture.

Si vous souhaitez le prélèvement automatique pour vos futures factures, merci de prendre contact avec votre agence Nantaise Des Eaux Services (merci de régler la présente facture par tout autre moyen à votre convenance).

PAR CARTE BANCAIRE : sur le site internet www.ndes.fr

EN ESPECES ou PAR MANDAT POSTAL : dans n'importe quel bureau de poste sur le compte CCP 1082746 G (Nantes)

Indiquez votre numéro de facture sur le mandat compte dans la zone "correspondance"

PAR VIREMENT: CCP NANTES 20041 01011 000239T032 51

4. Année 2015 (Abonné Industriel)

S.A au capital de 838 750 €
 RCS Nantes 435 283 338 . APE 900 A
 Siret 435 283 338 00018 Id. Intra-communautaire FR 39 435 283 338

Siège Social : 26 Rue de la Rainière - CS 53987
 44339 NANTES CEDEX 3
<http://www.ndes.fr>
 Tél Siège : 02 40 18 84 00 Fax : 02 40 25 84 28
 CCP Nantes 20041 01011 0002239T032 51

Votre Agence

Nantaise Des Eaux Services

Tel Renseignements :

Tél dépannage :

Horaires :

Messages

Adresse de la concession

rue du specimen
 LE MOULE

Référence Abonné

97117.001453000.000.001

Destinataire

M. SPECIMEN
 rue du specimen
 LE MOULE

Facture ANNEE 2015
 N°P000000001

Présentation simplifiée de votre facture (voir détail au dos)

Abonnement du 01/01/2015 au 31/12/2015

Consommation du 01/01/2015 au 31/12/2015

1 000 m³

Distribution de l'eau

Abonnement	Consommation	Montants TTC
0,00	314,47	314,47

Montant total en Euros T.T.C (voir détail au dos)

314,47

Montant net en Euros T.T.C.

314,47

(dont 308,00 H.T et 6,47 T.V.A)

Montant net à payer en Euros T.T.C (voir détail au dos)

314,47

Historique de consommation

Année	Consommation
2015	1000 m ³
2014	1000 m ³
2013	1000 m ³

Coupon détachable
 à joindre à votre règlement
 Facture
 N°P000000001
 Date 31/12/2015

M. SPECIMEN

MONTANT EUR

314,47

Merci de régler cette somme au plus tard le :

Soit 2 062,79 F

97117.001453000.000.001

Ancien index relevé le	01/01/2015	0 m ³	Compteur n°	2006
Nouvel index relevé le	31/12/2015	1000 m ³	Diamètre	15 mm
Consommation facturée le	01/01/2016	1000 m ³	Facture établie le	01/01/2016
			Numéro de facture	N°P0000002
			Numéro abonné	97117.001453000.000.001

CONSOMMATION REELLE

	Base	Prix unitaire	Tr (*)	Montant hors TVA		Montant hors Taxes		TVA montant	TOTAL EUR T.T.C
				exploitation	Collectivité ou tiers		%		
DISTRIBUTION DE L'EAU						308,00		6,47	314,47
CONSOMMATION (PART Conseil Général)	1000,00	0,02000	1		20,00		2,10	0,42	20,42
CONSOMMATION (PART NANTAISE DES EAUX SERVICES)	1000,00	0,24300	1	243,00			2,10	5,10	248,10
AGENCE DE L'EAU : PRESERVATION DES RESSOURCES EN EAU	1000,00	0,04500	1		45,00		2,10	0,95	45,95
TOTAUX				243,00	65,00	308,00		6,47	314,47

Coût unitaire total hors abonnement : 0,31 EUR

(*) La colonne Tr. Correspond aux tranches tarifaires.

Comment régler votre facture - Soit :

T.I.P. : Imprimé détachable situé en pied de facture, à dater, signer et à expédier dans l'enveloppe jointe (Tessi Encaissements)

PAIEMENT PAR CHEQUE

Etablir votre chèque bancaire ou postal à l'ordre de Nantaise Des Eaux Services, en joignant le coupon détachable et l'adresser à
Nantaise Des Eaux Services - Rue de la Rainière - 44339 NANTES CEDEX 3

PRELEVEMENT AUTOMATIQUE

Si vous avez opté pour ce moyen de paiement, le prélèvement automatique interviendra au moins quinze jours après l'envoi de votre facture.

Si vous souhaitez le prélèvement automatique pour vos futures factures, merci de prendre contact avec votre agence Nantaise Des Eaux Services (merci de régler la présente facture par tout autre moyen à votre convenance).

PAR CARTE BANCAIRE : sur le site internet www.ndes.fr

EN ESPECES ou PAR MANDAT POSTAL : dans n'importe quel bureau de poste sur le compte CCP 1082746 G (Nantes)

Indiquez votre numéro de facture sur le mandat compte dans la zone "correspondance"

PAR VIREMENT: CCP NANTES 20041 01011 000239T032 51

5. Année 2014 (Abonné Vente en Gros)

S.A au capital de 838 750 €
 RCS Nantes 435 283 338 . APE 900 A
 Siret 435 283 338 00018 Id. Intra-communautaire FR 39 435 283 338

Siège Social : 26 Rue de la Rainière - CS 53987
 44339 NANTES CEDEX 3
<http://www.ndes.fr>
 Tél Siège : 02 40 18 84 00 Fax : 02 40 25 84 28
CCP Nantes 20041 01011 0002239T032 51

Votre Agence

Nantaise Des Eaux Services

Tel Renseignements :
 Tél dépannage :
 Horaires :

Messages

Adresse de la concession

rue du specimen
 LE MOULE

Référence Abonné

97117.001453000.000.001

Destinataire

M. SPECIMEN
 rue du specimen
 LE MOULE

Facture ANNEE 2014
 N°P000000001

Présentation simplifiée de votre facture (voir détail au dos)

Abonnement du 01/01/2014 au 31/12/2014

Consommation du 01/01/2014 au 31/12/2014

1 000 m³

	Abonnement	Consommation	Montants TTC
Distribution de l'eau	0,00	356,48	356,48
Montant total en Euros T.T.C (voir détail au dos)			356,48
Montant net en Euros T.T.C.			356,48
(dont 349,15 H.T et 7,33 T.V.A)			
Montant net à payer en Euros T.T.C (voir détail au dos)			356,48

Historique de consommation

Année	Consommation
2014	1000 m ³
2013	1000 m ³
2012	1000 m ³

Coupon détachable
 N°P000000001
 Date 31/12/2014

M. SPECIMEN

MONTANT EUR

356,48

97117.001453000.000.001

Merci de régler cette somme au plus tard le :

Ancien index relevé le	01/01/2014	0 m ³	Compteur n°	2006
Nouvel index relevé le	31/12/2014	1000 m ³	Diamètre	15 mm
Consommation facturée le	01/01/2015	1000 m ³	Facture établie le	01/01/2015
			Numéro de facture	N°P0000002
			Numéro abonné	97117.001453000.000.001

CONSOMMATION REELLE

	Base	Prix unitaire	Tr (*)	Montant hors TVA		Montant hors Taxes	%	TVA montant	TOTAL EUR T.T.C
				exploitation	Collectivité ou tiers				
DISTRIBUTION DE L'EAU						349,15		7,33	356,48
CONSOMMATION (PART Conseil Général)	1000,00	0,06000	1		60,00		2,10	1,26	61,26
CONSOMMATION (PART NANTAISE DES EAUX SERVICES)	500,00	0,17600	1	88,00			2,10	1,85	89,85
CONSOMMATION (PART NANTAISE DES EAUX SERVICES)	500,00	0,17630	1	88,15			2,10	1,85	90,00
AGENCE DE L'EAU : PRESERVATION DES RESSOURCES EN EAU	1000,00	0,11300	1		113,00		2,10	2,37	115,37
TOTAUX				176,15	173,00	349,15		7,33	356,48

Coût unitaire total hors abonnement : 0,35 EUR

(*) La colonne Tr. Correspond aux tranches tarifaires.

Comment régler votre facture - Soit :

T.I.P : Imprimé détachable situé en pied de facture, à dater, signer et à expédier dans l'enveloppe jointe (Tessi Encaissements)

PAIEMENT PAR CHEQUE

Etablir votre chèque bancaire ou postal à l'ordre de Nantaise Des Eaux Services, en joignant le coupon détachable et l'adresser à

Nantaise Des Eaux Services - Rue de la Rainière - 44339 NANTES CEDEX 3

PRELEVEMENT AUTOMATIQUE

Si vous avez opté pour ce moyen de paiement, le prélèvement automatique interviendra au moins quinze jours après l'envoi de votre facture.

Si vous souhaitez le prélèvement automatique pour vos futures factures, merci de prendre contact avec votre agence Nantaise Des Eaux Services (merci de régler la présente facture par tout autre moyen à votre convenance).

PAR CARTE BANCAIRE : sur le site internet www.ndes.fr

EN ESPECES ou PAR MANDAT POSTAL : dans n'importe quel bureau de poste sur le compte CCP 1082746 G (Nantes)

Indiquez votre numéro de facture sur le mandat compte dans la zone "correspondance"

PAR VIREMENT: CCP NANTES 20041 01011 000239T032 51

6. Année 2015 (Abonné Vente en Gros)

S.A au capital de 838 750 €
 RCS Nantes 435 283 338 . APE 900 A
 Siret 435 283 338 00018 Id. Intra-communautaire FR 39 435 283 338

Siège Social : 26 Rue de la Rainière - CS 53987
 44339 NANTES CEDEX 3
<http://www.ndes.fr>
 Tél Siège : 02 40 18 84 00 Fax : 02 40 25 84 28
 CCP Nantes 20041 01011 0002239T032 51

Votre Agence

Nantaise Des Eaux Services

Tel Renseignements :

Tél dépannage :

Horaires :

Messages

Adresse de la concession

rue du specimen
 LE MOULE

Référence Abonné

97117.001453000.000.001

Destinataire

M. SPECIMEN
 rue du specimen
 LE MOULE

Facture ANNEE 2015
 N°P0000000001

Présentation simplifiée de votre facture (voir détail au dos)

Abonnement du 01/01/2015 au 31/12/2015

Consommation du 01/01/2015 au 31/12/2015

1000 m³

	Abonnement	Consommation	Montants TTC
Distribution de l'eau	0,00	333,87	333,87
Montant total en Euros T.T.C (voir détail au dos)			333,87
Montant net en Euros T.T.C. (dont 327,00 H.T et 6,87 T.V.A)			333,87

Montant net à payer en Euros T.T.C (voir détail au dos)

333,87

Historique de consommation

Année	Consommation
2015	1000 m ³
2014	1000 m ³
2013	1000 m ³

Soit 2 190,04 F

Merci de régler cette somme au plus tard le :

Coupon détachable
 à joindre à votre règlement
 Facture
 N°P0000000001
 Date 31/12/2015

M. SPECIMEN

MONTANT EUR

333,87

97117.001453000.000.001

Ancien index relevé le	01/01/2014	0 m ³	Compteur n°	2006
			Diamètre	15 mm
Nouvel index relevé le	31/12/2014	1000 m ³	Facture établie le	01/01/2015
Consommation facturée le	01/01/2015	1000 m ³	Numéro de facture	N°P0000002
			Numéro abonné	97117.001453000.000.001

CONSOMMATION REELLE

	Base	Prix unitaire	Tr (*)	Montant hors TVA		Montant hors Taxes	%	TVA montant	TOTAL EUR T.T.C
				exploitation	Collectivité ou tiers				
DISTRIBUTION DE L'EAU						327,00		6,87	333,87
CONSOMMATION (PART Conseil Général)	1000,00	0,0700	1		70,00		2,10	1,47	71,47
CONSOMMATION (PART NANTAISE DES EAUX SERVICES)	1000,00	0,1770	1	177,00			2,10	3,72	180,72
AGENCE DE L'EAU : PRESERVATION DES RESSOURCES EN EAU	1000,00	0,0800	1		80,00		2,10	1,68	81,68
TOTAUX				177,00	150,00	327,00		6,87	333,87

Coût unitaire total hors abonnement : 0,33 EUR

(*) La colonne Tr. Correspond aux tranches tarifaires.

Comment régler votre facture - Soit :

T.I.P. : Imprimé détachable situé en pied de facture, à dater, signer et à expédier dans l'enveloppe jointe (Tessi Encaissements)

PAIEMENT PAR CHEQUE

Etablir votre chèque bancaire ou postal à l'ordre de Nantaise Des Eaux Services, en joignant le coupon détachable et l'adresser à
Nantaise Des Eaux Services - Rue de la Rainière - 44339 NANTES CEDEX 3

PRELEVEMENT AUTOMATIQUE

Si vous avez opté pour ce moyen de paiement, le prélèvement automatique interviendra au moins quinze jours après l'envoi de votre facture.

Si vous souhaitez le prélèvement automatique pour vos futures factures, merci de prendre contact avec votre agence Nantaise Des Eaux Services
(merci de régler la présente facture par tout autre moyen à votre convenance).

PAR CARTE BANCAIRE : sur le site internet www.ndes.fr

EN ESPECES ou PAR MANDAT POSTAL : dans n'importe quel bureau de poste sur le compte CCP 1082746 G (Nantes)

Indiquez votre numéro de facture sur le mandat compte dans la zone "correspondance"

PAR VIREMENT: CCP NANTES 20041 01011 000239T032 51

E. Le portefeuille clients

	2013	2014	Evolution
Nombre de clients agriculteurs :	2 777	2 925	5,33%
Nombre d'hectares souscrits au 31/12 :	4 089	4 270	4,43%
Nombre de clients industriels:	8	14	75,00%
Nombre de clients vent en gros:	6	7	16,67%

III.SYNTHESE DES RECETTES

A. Détail de la facturation

1. Facturation sur l'année 2014

Abonnements Eau irrigation						
		Nombre de parts fixes	Tarifs unitaires		Recette	Recette
			CGE 971	Fermier	CGE 971	fermière
<u>1er semestre</u>	Capesterre-Belle-Eau	347,00	2,500 €	48,465 €	867,50 €	16 818,11 €
	Goyave	56,00	2,500 €	48,465 €	140,00 €	2 714,11 €
	Le Moule	1 175,13	2,500 €	48,465 €	2 937,83 €	56 956,72 €
	Petit Bourg	81,79	2,500 €	48,465 €	204,48 €	3 964,10 €
	Port Louis	1 200,00	2,500 €	48,465 €	3 000,00 €	58 160,41 €
	Saint François	1 117,30	2,500 €	48,465 €	2 793,25 €	54 153,68 €
	Sainte Anne	83,27	2,500 €	48,465 €	208,18 €	4 035,97 €
	Sainte Rose	27,96	2,500 €	48,465 €	69,90 €	1 355,13 €
TOTAL 1er semestre		4 088,45			10 221,14 €	198 158,23 €
<u>2ème semestre</u>	Capesterre-Belle-Eau	363,07	2,500 €	48,615 €	907,68 €	17 651,42 €
	Goyave	63,35	2,500 €	48,615 €	158,38 €	3 079,41 €
	Le Moule	1 243,19	2,500 €	48,615 €	3 107,98 €	60 441,98 €
	Petit Bourg	83,51	2,500 €	48,615 €	208,78 €	4 060,00 €
	Port Louis	1 293,85	2,500 €	48,615 €	3 234,63 €	62 903,10 €
	Saint François	1 155,68	2,500 €	48,615 €	2 889,20 €	56 187,20 €
	Sainte Anne	86,92	2,500 €	48,615 €	217,30 €	4 225,91 €
	Sainte Rose	30,00	2,500 €	48,615 €	75,00 €	1 458,49 €
TOTAL 2ème semestre		4 319,58			10 798,95 €	210 007,51 €
<u>Facturations ponctuelles (mutations)</u>	Capesterre-Belle-Eau	8,51	2,500 €	48,465 €	21,28 €	412,43 €
	Le Moule	23,62	2,500 €	48,465 €	59,05 €	1 145,03 €
	Le Moule	-15,80	2,500 €	48,615 €	-39,51 €	-769,15 €
	Port Louis	43,94	2,500 €	48,465 €	109,85 €	2 129,63 €
	Port Louis	-10,83	2,500 €	48,615 €	-27,08 €	-527,03 €
	Saint François	10,88	2,500 €	48,465 €	27,19 €	526,82 €
	Saint François	-12,95	2,500 €	48,615 €	-32,38 €	-629,59 €
TOTAL facturations ponctuelles		47,36			118,40 €	2 288,14 €
Total part fixes		8 455,39			21 138,49 €	410 453,88 €

Consommations eau irrigation							
	Commune	Catégorie	Nombre de m3	Tarifs unitaires		Recette	Recette
				CGE 971	Fermier	CGE 971	fermière
1er semestre	Capesterre-Belle-Eau	Consommations réelles agricole	258 284	0,0100 €	0,0820 €	2 582,84 €	21 179,26 €
	Goyave	Consommations réelles agricole	46 140	0,0100 €	0,0820 €	461,40 €	3 783,50 €
	Le Moule	Consommations réelles agricole	922 065	0,0100 €	0,0820 €	9 220,65 €	75 609,36 €
		Consommations réelles industriel	676 114	0,0100 €	0,2420 €	6 761,14 €	163 619,59 €
	Petit Bourg	Consommations réelles vente en gros	4 218 460	0,0600 €	0,1760 €	253 107,60 €	742 448,96 €
		Consommations réelles agricole	69 420	0,0100 €	0,0820 €	694,20 €	5 692,45 €
	Port Louis	Consommations réelles agricole	1 798 922	0,0100 €	0,0820 €	17 989,22 €	147 511,55 €
		Consommations réelles vente en gros	829 530	0,0600 €	0,1760 €	49 771,80 €	145 997,48 €
	Saint François	Consommations réelles agricole	1 118 608	0,0100 €	0,0820 €	11 186,08 €	91 725,78 €
	Sainte Anne	Consommations réelles agricole	33 468	0,0100 €	0,0820 €	334,68 €	2 744,37 €
	Sainte Rose	Consommations réelles agricole	9 237	0,0100 €	0,0820 €	92,37 €	757,43 €
		Consommations réelles vente en gros	208 121	0,0600 €	0,1760 €	12 487,26 €	36 629,30 €
TOTAL 1er semestre			10 188 369			364 689,24 €	1 437 699,03 €
2ème semestre	Capesterre-Belle-Eau	Consommations réelles agricole	261 915	0,0100 €	0,0823 €	2 619,15 €	21 555,55 €
		Consommations réelles industriel	4 831	0,0100 €	0,2425 €	48,31 €	1 171,52 €
	Goyave	Consommations réelles agricole	34 148	0,0100 €	0,0823 €	341,48 €	2 810,40 €
	Le Moule	Consommations réelles agricole	1 125 236	0,0100 €	0,0823 €	11 252,36 €	92 607,10 €
		Consommations réelles industriel	874 111	0,0100 €	0,2425 €	8 741,11 €	211 971,93 €
		Consommations réelles vente en gros	4 175 262	0,0600 €	0,1763 €	250 515,72 €	736 098,69 €
	Petit Bourg	Consommations réelles agricole	90 940	0,0100 €	0,0823 €	909,40 €	7 484,35 €
		Consommations réelles industriel	4 759	0,0100 €	0,2425 €	47,59 €	1 154,06 €
	Port Louis	Consommations réelles agricole	2 247 501	0,0100 €	0,0823 €	22 475,01 €	184 969,36 €
		Consommations réelles industriel	5 847	0,0100 €	0,2425 €	58,47 €	1 417,90 €
		Consommations réelles vente en gros	953 734	0,0600 €	0,1763 €	57 224,04 €	168 143,31 €
	Saint François	Consommations réelles agricole	1 450 323	0,0100 €	0,0823 €	14 503,23 €	119 361,49 €
	Sainte Anne	Consommations réelles agricole	41 621	0,0100 €	0,0823 €	416,21 €	3 425,41 €
	Sainte Rose	Consommations réelles agricole	9 057	0,0100 €	0,0823 €	90,57 €	745,38 €
Consommations réelles vente en gros		281 968	0,0600 €	0,1763 €	16 918,08 €	49 710,96 €	
TOTAL 2ème semestre			11 561 253			386 160,73 €	1 602 627,41 €
Facturations ponctuelles (mutations)	Le Moule	Consommations réelles agricole	-24 947	0,0100 €	0,0820 €	-249,47 €	-2 045,67 €
		Consommations réelles agricole	-22 689	0,0100 €	0,0823 €	-226,89 €	-1 867,31 €
	Port Louis	Consommations réelles agricole	-24 119	0,0100 €	0,0820 €	-241,19 €	-1 977,75 €
		Consommations réelles agricole	29 444	0,0100 €	0,0823 €	294,44 €	2 423,24 €
	Saint François	Consommations réelles agricole	-22 382	0,0100 €	0,0820 €	-223,82 €	-1 835,33 €
Consommations réelles agricole		-13 150	0,0100 €	0,0823 €	-131,50 €	-1 082,24 €	
TOTAL facturations ponctuelles			-77 843			-778,43 €	-6 385,06 €
Total consommations			21 671 779			750 071,54 €	3 033 941,38 €

	Recette CGE 971	Recette fermière
Abonnements années antérieures	56,41 €	1 079,52 €
Consommations années antérieures	-1 377,63 €	-22 116,00 €
Total régularisations Eau irrigation	-1 321,22 €	-21 036,48 €

	Recette CGE 971	Recette fermière
Majoration pour fraude	60,00 €	-
Total Majoration pour fraude	60,00 €	0,00 €

2. Synthèse des volumes 2014 par type d'usage

Synthèse des Consommations eau irrigation			
	Nombre de m3	Recette CGE 971	Recette fermière
Consommations réelles agricole	9 439 042	94 390,42 €	775 577,68 €
Consommations réelles industriel	1 565 662	15 656,62 €	379 335,00 €
Consommations réelles vente en gros	10 667 075	640 024,50 €	1 879 028,70 €
Total consommations réelles	21 671 779	750 071,54 €	3 033 941,38 €

3. Synthèse des volumes 2014 par commune et type d'usage

Communes	Volumes en m3
Capesterre-Belle-Eau	
Consommations réelles agricole	520 199
Consommations réelles industriel	4 831
Total consommations	525 030
Goyave	
Consommations réelles agricole	80 288
Total consommations	80 288
Le Moule	
Consommations réelles agricole	1 999 665
Consommations réelles industriel	1 550 225
Consommations réelles vente en gros	8 393 722
Total consommations	11 943 612
Petit Bourg	
Consommations réelles agricole	160 360
Consommations réelles industriel	4 759
Total consommations	165 119
Port Louis	
Consommations réelles agricole	4 051 748
Consommations réelles industriel	5 847
Consommations réelles vente en gros	1 783 264
Total consommations	5 840 859
Saint François	
Consommations réelles agricole	2 533 399
Total consommations	2 533 399
Sainte Anne	
Consommations réelles agricole	75 089
Total consommations	75 089
Sainte Rose	
Consommations réelles agricole	18 294
Consommations réelles vente en gros	490 089
Total consommations	508 383
Total général consommations	21 671 779

4. Total des recettes de l'année 2014

TOTAL EXERCICE			
	Nb	Recette Collectivité	Recette Fermière
Abonnements eau irrigation	4 227,70	21 138,49 €	410 453,88 €
Régularisations des années antérieures	-	56,41 €	1 079,52 €
Consommations eau irrigation	21 671 779	750 071,54 €	3 033 941,38 €
Majoration pour fraude	-	60,00 €	-
Régularisations des années antérieures	-	-1 377,63 €	-22 116,00 €
TOTAL RECETTES		769 948,81 €	3 423 358,78 €

B. Détail de la facturation : Organismes publics

PRESERVATION DES RESSOURCES EN EAU			
	Quantité	Prix unitaire	Montant H,T,
97107 CAPESTERRE-BELLE-EAU	-50	0,0002 €	-0,01 €
	-15	0,0057 €	-0,09 €
	-350	0,0074 €	-2,59 €
	520 199	0,0110 €	5 722,31 €
	4 831	0,0520 €	251,21 €
97114 GOYAVE	80 288	0,0110 €	883,15 €
97117 LE MOULE	-25	0,0057 €	-0,15 €
	-6	0,0060 €	-0,04 €
	-3 302	0,0074 €	-24,44 €
	1 998 374	0,0110 €	21 982,85 €
	1 550 225	0,0520 €	80 611,70 €
	-68 799	0,0672 €	-4 623,31 €
	6 288 771	0,0831 €	522 596,87 €
	2 104 951	0,1130 €	237 859,46 €
97118 PETIT BOURG	-755	0,0002 €	-0,15 €
	-1 972	0,0057 €	-4,88 €
	160 360	0,0110 €	1 764,01 €
	4 759	0,0520 €	247,47 €
97122 PORT LOUIS	-164	0,0002 €	-0,04 €
	-4 075	0,0057 €	-18,16 €
	-19 327	0,0074 €	-142,45 €
	4 051 748	0,0110 €	44 569,78 €
	5 847	0,0520 €	304,04 €
	1 388 813	0,0831 €	115 410,37 €
	394 451	0,1130 €	44 572,96 €
97125 SAINT FRANCOIS	-7 384	0,0002 €	-1,48 €
	-34 427	0,0074 €	-254,75 €
	2 529 009	0,0110 €	27 819,74 €
97128 SAINTE ANNE	75 089	0,0110 €	826,06 €
97129 SAINTE ROSE	18 294	0,0110 €	201,22 €
	387 129	0,0831 €	32 170,42 €
	102 960	0,1130 €	11 634,48 €
TOTAL			1 144 355,56 €

C. Détail de la facturation : Autres produits

AUTRES PRODUITS EAU IRRIGATION / NDES	
Forfait compteur	Montant H.T.
Majoration prime fixe pour fraude	1 165,56 €
Forfait coupure pour défaut de paiement	1 736,25 €
TOTAL	2 901,81 €
	Montant H.T.
Travaux liés à l'affermage	26 628,55 €
TOTAL	26 628,55 €
TOTAL AUTRES PRODUITS EAU IRRIGATION	29 530,36 €

IV. BILAN FINANCIER ANNEE 2014

Compte annuel de résultat de l'exploitation

Année 2014

(présentation en application du décret du 14 mars 2005)

Libellé	2013	2014	Ecart en %
PRODUITS	3 905 698 €	4 222 838 €	8,12%
Exploitation du service	3 155 350 €	3 423 359 €	
Redevance Collectivité	726 487 €	769 949 €	
Travaux attribués à titre exclusif	22 678 €	26 629 €	
Produits accessoires	1 183 €	2 902 €	
CHARGES	3 747 994 €	3 943 876 €	5,23%
Personnel	855 245 €	875 907 €	
Energie électrique	159 921 €	175 188 €	
Achat d'eau	0 €	0 €	
Produit de traitement	1 940 €	195 €	
Analyses	41 083 €	22 829 €	
Sous traitance, matières & fournitures :			
- Dont sous-traitance terrassement	170 797 €	152 653 €	
- Dont autres sous-traitance & entretien	143 253 €	133 350 €	
- Dont fournitures	116 941 €	153 401 €	
Impôts locaux & taxes	44 393 €	54 046 €	
Autres dépenses d'exploitation :			
- Dont télécommunications, postes & télégestion	65 €	261 €	
- Dont engins & véhicules	126 523 €	129 163 €	
- Dont informatique et clientèle	120 629 €	131 837 €	
- Dont autres dépenses d'exploitation et administrative	126 753 €	150 907 €	
Frais de contrôle	0 €	0 €	
Redevances Collectivités	726 487 €	769 949 €	
Contribution des structures de zones	222 545 €	241 702 €	
Contribution des services centraux & siège	286 129 €	310 760 €	
Charges relatives au renouvellement :			
- Au titre Garantie	0 €	98 396 €	
- Au titre Programme	313 533 €	314 845 €	
- Au titre Compte	274 426 €	171 954 €	
Charges relatives aux investissements concédés	22 440 €	22 440 €	
Charges relatives aux investissements privés	6 321 €	6 787 €	
Charges relatives aux compteurs	0 €	0 €	
Pertes sur créances irrécouvrables	-11 430 €	27 307 €	
RESULTAT AVANT IMPÔT	157 704 €	278 962 €	

V.SYNTHESE DES REVERSEMENTS 2014

AU CRÉDIT DU CONSEIL GENERAL

Surtaxe de l'exercice 2014	769 948,81 €
Reprise des impayés des années antérieures *	481 233,30 €

1 251 182,11 €

IMPAYÉS A DÉDUIRE

Créances en cours d'encaissement	639 704,71 €
Créances irrécouvrables	801,02 €

640 505,73 €

AU DÉBIT DU CONSEIL GENERAL

Versement(s) acompte(s) du Conseil Général effectué(s)

Chèque du 01/11/2014	88 701,10 €
----------------------	-------------

Total acomptes

88 701,10 €

Solde en votre faveur

521 975,28 €

(*) Ce montant équivaut à la reprise des impayés figurant sur le rapport financier de l'année 2013.

A DÉDUIRE

Facturation de SMGT UNITE MOBILE GASCHET	201 920,43 €
--	--------------

Solde en votre faveur après déduction de la facture UNITE MOBILE

320 054,85 €