



SOMMAIRE

I. PRESENTATION GENERALE DU SERVICE	3
II. SYNTHESE DU BILAN FINANCIER	4
A. Synthèse des tarifs	4
1. Année 2013	4
2. Année 2014	5
B. Actualisation des prix	5
1. Actualisation année 2013	6
2. Actualisation année 2014	8
C. Répartition des coûts par type d'abonné	9
1. Abonné Agricole	9
2. Abonné Industriel	10
3. Abonné « Vente En Gros »	11
D. Présentation de la facture spécimen	12
1. Année 2013 - Abonné Agricole	12
2. Année 2014 - Abonné Agricole	14
3. Année 2013 - Abonné Industriel	16
4. Année 2014 - Abonné Industriel	18
5. Année 2013 - Abonné Vente en Gros	20
6. Année 2014 - Abonné Vente en Gros	22
E. Le portefeuille client	24
III. SYNTHESE DES RECETTES	24
A. Détail de la facturation	24
1. Facturation sur l'année 2013	24
2. Synthèse des volumes 2013 par type d'usage	25
3. Synthèse des volumes 2013 par commune et type d'usage	26



4. Régularisations sur les années antérieures	27
5. Majoration pour fraude	27
6. Récapitulatif des recettes perçues.....	27
B. Détail de la facturation : Organismes publics	28
C. Détail de la facturation : Autres produits.....	28
IV. BILAN FINANCIER ANNEE 2013	29
I. PROGRAMME DE RENOUVELLEMENT ANNEE 2013	31
II. FONDS DE TRAVAUX ANNEE 2013	31
III. SYNTHESE REVERSEMENTS ANNEE 2013	32
IV. IMPAYES ANNEE 2013.....	33
V. DETAILS IRRECOUVRABLES CG 2013	56
VI. ANNEXE 1	57
VII. ANNEXE 2	58

I. PRESENTATION GENERALE DU SERVICE

Le service Relation Collectivité

Il est à votre disposition pour répondre à toutes vos questions d'ordre administratif.
Il s'occupe en particulier des actualisations des tarifs, des reversements de surtaxe, des attestations de T.V.A. et de la réalisation des comptes rendus financiers.

Votre interlocuteur principal est : Mme Aziza HIRECHE
Tél. : 02.40.18.84.68
Fax : 02.40.18.84.06
E-Mail : hireche@ndes.fr

II. SYNTHÈSE DU BILAN FINANCIER

A. Synthèse des tarifs

1. Année 2013

Tarifs 2013 :	Période	Part CGE 971	Evolution par rapport à 2012	Part fermière	Evolution par rapport à 2012
Part fixe eau irrigation	1 ^{er} semestre	2,50 €	0,00%	48,03 €	1,77%
Part fixe eau irrigation	2 ^{ème} semestre	2,50 €	0,00%	48,16 €	1,10%
Part variable eau irrigation Agricole	1 ^{er} semestre	0,0100 €	0,00%	0,0810 €	1,77%
Part variable eau irrigation Agricole	2 ^{ème} semestre	0,0100 €	0,00%	0,0815 €	1,10%
Part variable eau irrigation Industriel	1 ^{er} semestre	0,0100 €	0,00%	0,2400 €	1,77%
Part variable eau irrigation Industriel	2 ^{ème} semestre	0,0100 €	0,00%	0,2402 €	1,10%
Part variable eau irrigation VEG	1 ^{er} semestre	0,0600 €	0,00%	0,1740 €	1,77%
Part variable eau irrigation VEG	2 ^{ème} semestre	0,0600 €	0,00%	0,1746 €	1,10%
Préservation des ressources en eau Agricole			0,0074 €		-
Préservation des ressources en eau Industriel			0,0672 €		-
Préservation des ressources en eau Vente en gros			0,0831 €		-

Tarifs 2013	Période	Part fermière	Evolution par rapport à 2012
Etalonnage compteur	1 ^{er} semestre	599,58 €	1,77%
Etalonnage compteur	2 ^{ème} semestre	601,11 €	1,10%
Frais de coupure pour défaut de paiement	1 ^{er} semestre	68,61 €	1,77%
Frais de coupure pour défaut de paiement	2 ^{ème} semestre	68,79 €	1,10%
Frais de contrôle du relevé de compteur	1 ^{er} semestre	79,17 €	1,77%
Frais de contrôle du relevé de compteur	2 ^{ème} semestre	79,37 €	1,10%

Tarif unitaire Agricole pour une facture de 2 000 m3 et 1 ha en 2013	0,1268 € TTC
----------------------------------------------------------------------	--------------

Tarif unitaire Industriel pour une facture de 1 000 m3 en 2013	0,3263 € TTC
----------------------------------------------------------------	--------------

Tarif unitaire Vente en gros pour une facture de 1 000 m3 en 2013	0,3269 € TTC
-------------------------------------------------------------------	--------------

2. Année 2014

Tarifs 2014 :	Période	Part CGE 971	Evolution par rapport à 2013	Part fermière	Evolution par rapport à 2013
Part fixe eau irrigation	1 ^{er} semestre	2,50 €	0,00%	48,47 €	0,91%
Part fixe eau irrigation	2 ^{ème} semestre	2,50 €	0,00%	Non connu	-
Part variable eau irrigation Agricole	1 ^{er} semestre	0,0100 €	0,00%	0,0820 €	0,91%
Part variable eau irrigation Agricole	2 ^{ème} semestre	0,0100 €	0,00%	Non connu	-
Part variable eau irrigation Industriel	1 ^{er} semestre	0,0100 €	0,00%	0,2420 €	0,91%
Part variable eau irrigation Industriel	2 ^{ème} semestre	0,0100 €	0,00%	Non connu	-
Part variable eau irrigation Vente en gros	1 ^{er} semestre	0,0600 €	0,00%	0,1760 €	0,91%
Part variable eau irrigation Vente en gros	2 ^{ème} semestre	0,0600 €	0,00%	Non connu	-
Préservation des ressources en eau Agricole		0,0110 €		48,65%	
Préservation des ressources en eau Industriel		0,0520 €		-22,62%	
Préservation des ressources en eau Vente en gros		0,1130 €		35,98%	

Tarifs 2014	Période	Part fermière	Evolution par rapport à 2013
Etalonnage compteur	1 ^{er} semestre	605,03 €	0,91%
Etalonnage compteur	2 ^{ème} semestre	Non connu	-
Frais de coupure pour défaut de paiement	1 ^{er} semestre	69,24 €	0,91%
Frais de coupure pour défaut de paiement	2 ^{ème} semestre	Non connu	-
Frais de contrôle du relevé de compteur	1 ^{er} semestre	79,89 €	0,91%
Frais de contrôle du relevé de compteur	2 ^{ème} semestre	Non connu	-

Tarif unitaire Agricole pour une facture de 2 000 m3 et 1 ha en 2014	0,1316 € TTC
----------------------------------------------------------------------	---------------------

Tarif unitaire Industriel pour une facture de 1 000 m3 en 2014	0,3122 € TTC
----------------------------------------------------------------	---------------------

Tarif unitaire Vente en gros pour une facture de 1 000 m3 en 2014	0,3602 € TTC
-------------------------------------------------------------------	---------------------

B. Actualisation des prix

Evolution des coefficients d'actualisation

	Année 2013	Année 2014	Evolution
Coefficient d'actualisation Eau irrigation K1	1,0556	1,0652	0,91%
Coefficient d'actualisation Eau irrigation K2	1,0583	non connu	-

1. Actualisation année 2013

ACTUALISATION DU CONTRAT D'AFFERMAGE AU 01/01/2013 au moyen de la formule contractuelle

DÉPARTEMENT : GUADELOUPE

COMMUNE : CONSEIL GENERAL

$$K1 = 0,15 + 0,379*(ICHT-E/ICHT-Eo) + 0,068*(E-351001/E351001o) + 0,198*(FD/FDo) + 0,205*(TP10A/TP10Ao)$$

INDICES	Indices connus 1-févr.-10	Indices connus 1-janv-13	COEFFICIENT	Pn	Moniteur Numéro	Date
Part Fixe				0,15		
ICHT-E	101,9	107,9	1,0589	0,4013	5681	12/10/2012
E-351001 - 351106	107,1	120,7	1,1270	0,0766	Insee	27/12/2012
FD	110,2	114	1,0345	0,2048	5689	07/12/2012
TP10A	123,5000	134,3	1,0874	0,2229	5689	07/12/2012
Pn				1,0556		

ICHT-E Indice salaires entreprises de l'eau et de l'assainissement

EI 35-10-04 - 351106 Indice électricité tarif vert A5 option base - Référence 100 en 2005
Il est préconisé de remplacer l'indice 351001 par l'indice 351106.
Pour prolonger l'ancienne série au-delà de juin 2012, le coefficient de raccordement préconisé par l'INSEE est : 1.
La valeur de base de l'indice 351001 reste donc la même.

TP10a Indice canalisations, égouts, assainissement et adduction d'eau avec fournitures de tuyaux

FD Indice frais divers

Coefficient d'actualisation :

$$Pn = 1,0556$$

Vente d'eau aux particuliers pour un usage agricole

Abonnement annuel d'origine	=	91,000 € H.T./an / hectare	(suite avenant N°2)
Partie proportionnelle	=	0,077 € H.T./m3	(suite avenant N°2)
Borne monétique d'origine première tranche de 100 m3	=	107,00 € H.T. / tranche	
Borne monétique d'origine au-delà de la première tranche	=	7,00 € H.T. / tranche	

Vente d'eau en gros aux autres Syndicats et Collectivités

Partie proportionnelle d'origine	=	0,165 € H.T./m3	(suite avenant N°2)
----------------------------------	---	-----------------	---------------------

Vente d'eau en gros aux industriels

Partie proportionnelle d'origine	=	0,227 € H.T./m3	(suite avenant N°2)
----------------------------------	---	-----------------	---------------------

Travaux bordereau des prix

Etalonnage compteur	=	568,00 € H.T./forfait
Frais de coupure pour défaut de paiement	=	65,00 € H.T./forfait
Frais de contrôle du relevé de compteur	=	75,00 € H.T./forfait

Tarifs actualisés au 01/01/2013

Vente d'eau aux particuliers pour un usage agricole

Abonnement annuel	=	96,060 € H.T./an / hectare
Partie proportionnelle	=	0,081 € H.T./m3
Borne monétique d'origine première tranche de 100 m3	=	112,95 € H.T.
Borne monétique d'origine au-delà de la première tranche	=	7,39 € H.T.

Vente d'eau en gros aux autres Syndicats et Collectivités

Partie proportionnelle	=	0,174 € H.T./m3
------------------------	---	-----------------

Vente d'eau en gros aux industriels

Partie proportionnelle	=	0,240 € H.T./m3
------------------------	---	-----------------

Travaux bordereau des prix

Etalonnage compteur	=	599,58 € H.T./forfait
Frais de coupure pour défaut de paiement	=	68,61 € H.T./forfait
Frais de contrôle du relevé de compteur	=	79,17 € H.T./forfait

ACTUALISATION DU CONTRAT D'AFFERMAGE AU 01/07/2013
au moyen de la formule contractuelle

DÉPARTEMENT : **GUADELOUPE**

COMMUNE : **CONSEIL GENERAL**

$$K1 = 0,15 + 0,379*(ICHT-E/ICHT-Eo) + 0,068*(E-351001/E351001o) + 0,198*(FD/FDo) + 0,205*(TP10A/TP10Ao)$$

INDICES	Indices connus 1-févr.-10	Indices connus 1-juil-13	COEFFICIENT	Pn	Moniteur Numéro	Date
Part Fixe				0,15		
ICHT-E	101,9	108,6	1,0658	0,4039	5708	19/04/2013
351001 -351106	98,85	114,7	1,1604	0,0789	Moniteur Web	28/06/2013
FD	110,2	111,4	1,0109	0,2002	Moniteur Web	01/07/2013
TP10A	123,5	135,7	1,0988	0,2253	Moniteur Web	01/07/2013
Pn				1,0583		

ICHT-E Indice salaires entreprises de l'eau et de l'assainissement

~~351001~~-351106 Électricité tarif bleu professionnel option heures creuses
Information de L'INSEE la série 351001 est arrêtée et peut être remplacée par la nouvelle série équivalente en base 2010 351106
Il est préconisé de remplacer l'indice 351 001 par l'indice 351 106.
Le coefficient de raccordement préconisé par l'INSEE est : 1,0835.
La valeur de base de l'indice 351 001 à 107,1 est désormais de 107,1/1,0835 = 98,85

TP10a Indice canalisations, égouts, assainissement et adduction d'eau avec fournitures de tuyaux

FD Indice frais divers

Coefficient d'actualisation :

$$Pn = 1,0583$$

Vente d'eau aux particuliers pour un usage agricole

Abonnement annuel	=	91,000 € H.T./an / hectare	(suite avenant N°2)
Partie proportionnelle	=	0,0770 € H.T./m3	(suite avenant N°2)
Borne monétique d'origine première tranche de 100 m3	=	107,00 € H.T. / tranche	
Borne monétique d'origine au-delà de la première tranche	=	7,00 € H.T. / tranche	

Vente d'eau en gros aux autres Syndicats et Collectivités

Partie proportionnelle	=	0,1650 € H.T./m3	(suite avenant N°2)
------------------------	---	------------------	---------------------

Vente d'eau en gros aux industriels

Partie proportionnelle	=	0,2270 € H.T./m3	(suite avenant N°2)
------------------------	---	------------------	---------------------

Travaux bordereau des prix

Etalonnage compteur	=	568,00 € H.T./forfait
Frais de coupure pour défaut de paiement	=	65,00 € H.T./forfait
Frais de contrôle du relevé de compteur	=	75,00 € H.T./forfait

Tarifs actualisés au 01/07/2013

Vente d'eau aux particuliers pour un usage agricole

Abonnement annuel	=	96,31 € H.T./an / hectare
Partie proportionnelle	=	0,0815 € H.T./m3
Borne monétique d'origine première tranche de 100 m3	=	113,24 € H.T.
Borne monétique d'origine au-delà de la première tranche	=	7,4081 € H.T.

Vente d'eau en gros aux autres Syndicats et Collectivités

Partie proportionnelle	=	0,1746 € H.T./m3
------------------------	---	------------------

Vente d'eau en gros aux industriels

Partie proportionnelle	=	0,2402 € H.T./m3
------------------------	---	------------------

Travaux bordereau des prix

Etalonnage compteur	=	601,11 € H.T./forfait
Frais de coupure pour défaut de paiement	=	68,79 € H.T./forfait
Frais de contrôle du relevé de compteur	=	79,37 € H.T./forfait

2. Actualisation année 2014

ACTUALISATION DU CONTRAT D'AFFERMAGE AU 01/01/2014 au moyen de la formule contractuelle

DÉPARTEMENT : GUADELOUPE

COMMUNE : CONSEIL GENERAL

$K1 = 0,15 + 0,379*(ICHT-E/ICHT-Eo) + 0,068*(E-351001/E351001o) + 0,198*(FD/FDo) + 0,205*(TP10A/TP10Ao)$

INDICES	Indices connus 1-févr.-10	Indices connus 1-janv-14	COEFFICIENT	Pn	Moniteur Numéro	Date
Part Fixe				0,15		
ICHT-E	101,9	109,4	1,0736	0,4069	5734	18/10/2013
E-351001 - 351106	98,85	117,9	1,1928	0,0811	Moniteur Web	27/12/2013
FD	110,2	112,2	1,0181	0,2016	Moniteur Web	31/12/2013
TP10A	123,50	135,9	1,1004	0,2256	Moniteur Web	31/12/2013
Pn				1,0652		

ICHT-E Indice salaires entreprises de l'eau et de l'assainissement

~~351001~~ - 351106 Électricité tarif bleu professionnel option heures creuses
Information de L'INSEE la série 351001 est arrêtée et peut être remplacée par la nouvelle série équivalente en base 2010 351106.
Il est préconisé de remplacer l'indice 351 001 par l'indice 351 106.
Le coefficient de raccordement préconisé par l'INSEE est : 1,0835.
La valeur de base de l'indice 351 001 à 107,1 est désormais de 107,1/1,0835 = 98,85

TP10a Indice canalisations, égouts, assainissement et adduction d'eau avec fournitures de tuyaux

FD Indice frais divers

Coefficient d'actualisation :

Pn	=	1,0652
----	---	--------

Vente d'eau aux particuliers pour un usage agricole

Abonnement annuel d'origine	=	91,000 € H.T./an / hectare	(suite avenant N°2)
Partie proportionnelle	=	0,077 € H.T./m3	(suite avenant N°2)
Borne monétique d'origine première tranche de 100 m3	=	107,00 € H.T. / tranche	
Borne monétique d'origine au-delà de la première tranche	=	7,00 € H.T. / tranche	

Vente d'eau en gros aux autres Syndicats et Collectivités

Partie proportionnelle d'origine	=	0,165 € H.T./m3	(suite avenant N°2)
<u>Vente d'eau en gros aux industriels</u>			
Partie proportionnelle d'origine	=	0,227 € H.T./m3	(suite avenant N°2)

Travaux bordereau des prix

Etalonnage compteur	=	568,00 € H.T./forfait
Frais de coupure pour défaut de paiement	=	65,00 € H.T./forfait
Frais de contrôle du relevé de compteur	=	75,00 € H.T./forfait

Tarifs actualisés au 01/01/2014

Vente d'eau aux particuliers pour un usage agricole

Abonnement annuel	=	96,930 € H.T./an / hectare
Partie proportionnelle	=	0,082 € H.T./m3
Borne monétique d'origine première tranche de 100 m3	=	113,98 € H.T.
Borne monétique d'origine au-delà de la première tranche	=	7,46 € H.T.

Vente d'eau en gros aux autres Syndicats et Collectivités

Partie proportionnelle	=	0,176 € H.T./m3
------------------------	---	-----------------

Vente d'eau en gros aux industriels

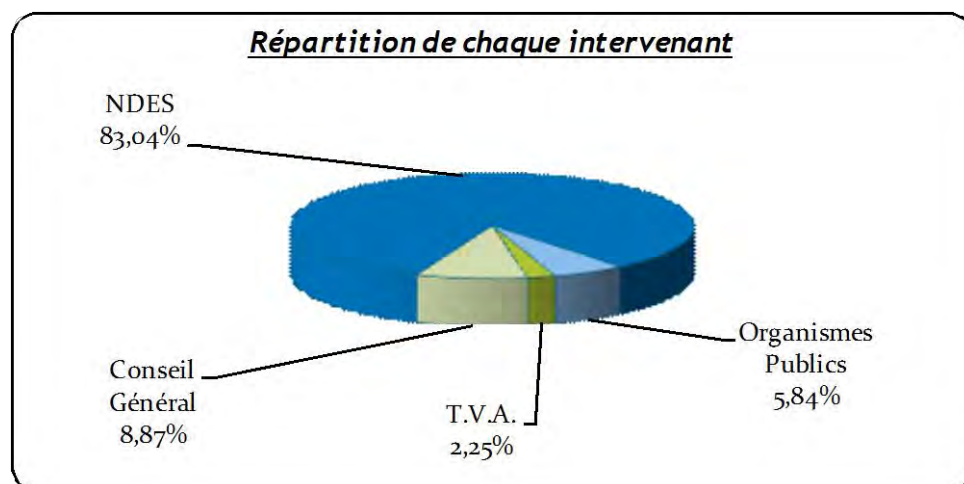
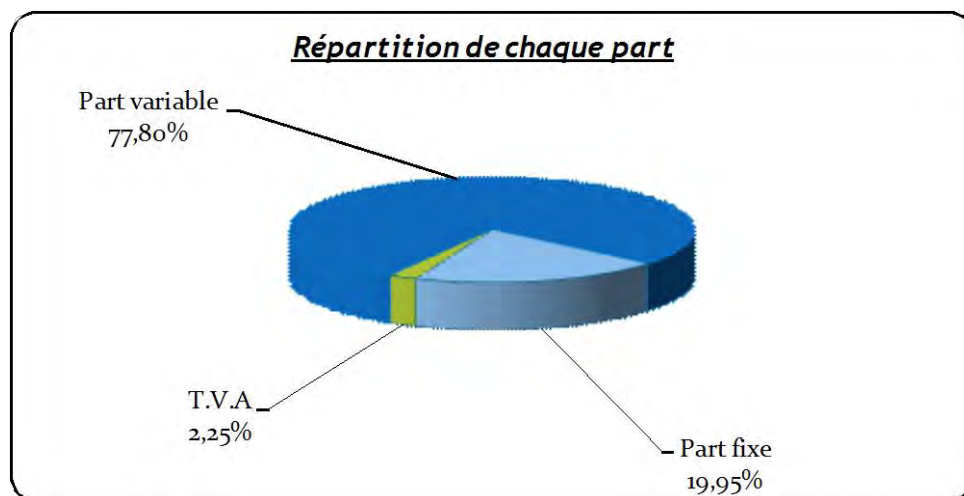
Partie proportionnelle	=	0,242 € H.T./m3
------------------------	---	-----------------

Travaux bordereau des prix

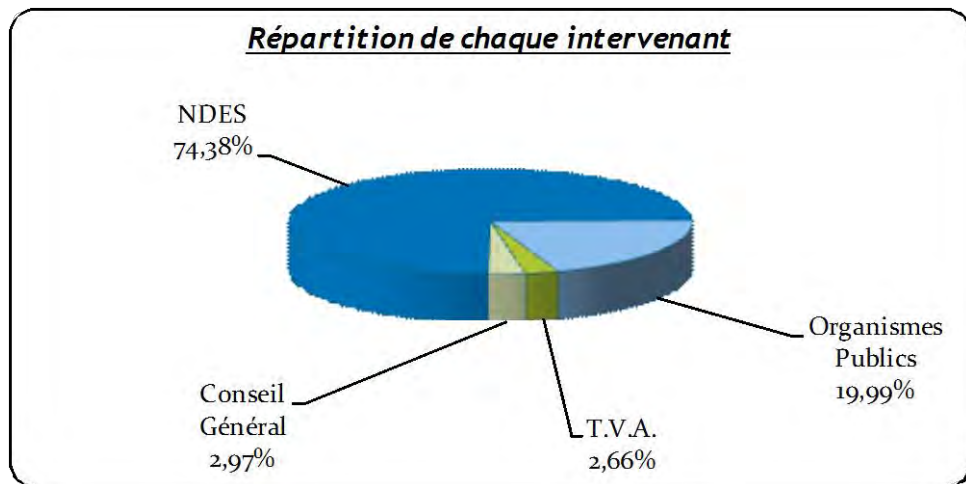
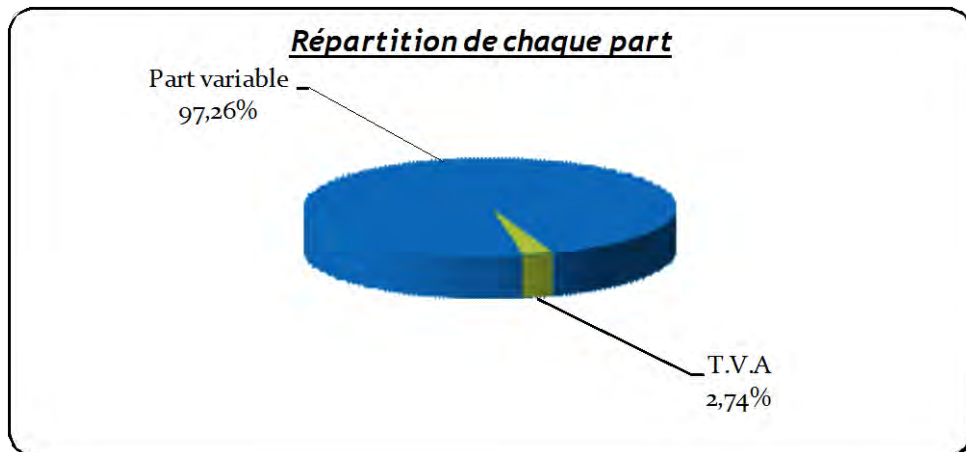
Etalonnage compteur	=	605,03 € H.T./forfait
Frais de coupure pour défaut de paiement	=	69,24 € H.T./forfait
Frais de contrôle du relevé de compteur	=	79,89 € H.T./forfait

C. Répartition des coûts par type d'abonné

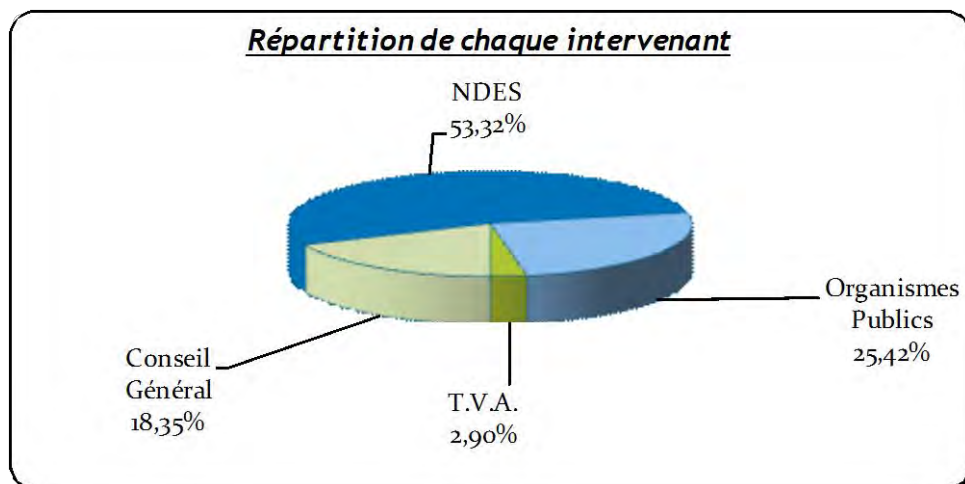
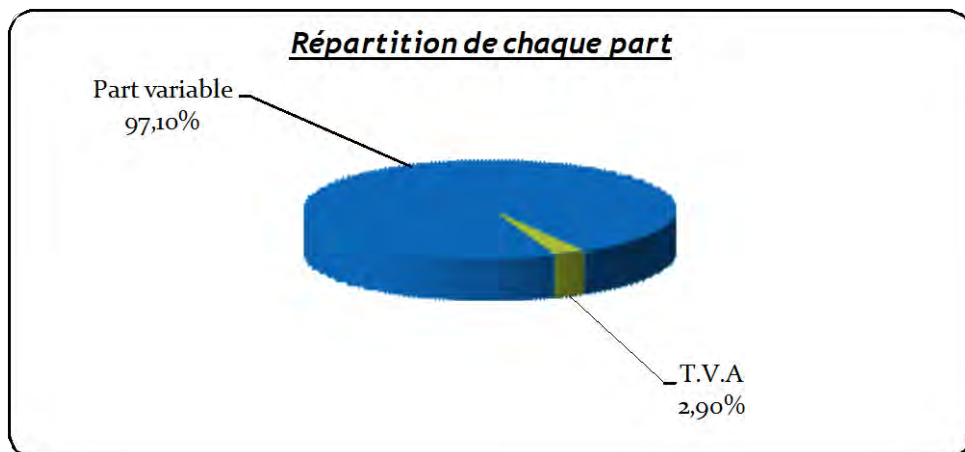
1. Abonné Agricole



2. Abonné Industriel



3. Abonné « Vente En Gros »



D. Présentation de la facture spécimen

1. Année 2013 - Abonné Agricole

S.A au capital de 838 750 €
RCS Nantes 435 283 338 . APE 900 A
Siret 435 283 338 00018 Id. Intra-communautaire FR 39 435 283 338

Siège Social : Z.I de la Gare - Rue de la Gironnière
BP 98410 - 44984 SAINTE LUCE SUR LOIRE
<http://www.ndes.fr>
Tél Siège : 02 40 18 84 00 Fax : 02 40 25 84 28
CCP Nantes 20041 01011 0002239T032 51

Adresse de la concession

rue du specimen
LE MOULE

Référence Abonné

97117.001453000.000.001

Votre Agence

Nantaise Des Eaux Services

Destinataire

M. SPECIMEN

rue du specimen

LE MOULE

Tel Renseignements :

Tél dépannage :

Horaires :

Facture ANNEE 2013

N° P0000000001

Messages

Présentation simplifiée de votre facture (voir détail au dos)

Abonnement du 01/01/2013 au 31/12/2013

Consommation du 01/01/2013 au 31/12/2013

2 000 m³

	Abonnement	Consommation	Montants TTC
Distribution de l'eau	51,66	201,94	253,60
Montant total en Euros T.T.C (voir détail au dos)			253,60
Montant net en Euros T.T.C.			253,60
(dont	247,90 H.T et	5,70 T.V.A)	
Montant net à payer en Euros T.T.C (voir détail au dos)			253,60

Historique de consommation

Année	Consommation
2013	2000 m ³
2012	2000 m ³
2011	2000 m ³

Soit 1 663,51 F

Merci de régler cette somme au plus tard le :

Coupon détachable
N° P0000000001
Date 31/12/2013

M. SPECIMEN

MONTANT EUR

253,60

SPECIMEN

97117.001453000.000.001

Ancien index relevé le	01/01/2013	0 m ³	Compteur n°	2006
			Diamètre	15 mm
Nouvel index relevé le	31/12/2013	2000 m ³	Facture établie le	01/01/2014
Consommation facturée le	01/01/2014	2000 m ³	Numéro de facture	N° P0000002
			Numéro abonné	97117.001453000.000.001

CONSUMMATION REELLE

	Base	Prix unitaire	Tr (*)	Montant hors TVA		Montant hors Taxes	%	TVA montant	TOTAL EUR T.T.C
				exploitation	Collectivité ou tiers				
DISTRIBUTION DE L'EAU						247,90		5,70	253,60
ABONNEMENT (PART Conseil Général)	1,00	2,50000			2,50		2,10	0,05	2,55
CONSOMMATION (PART Conseil Général)	2000,00	0,01000	1		20,00		2,10	0,42	20,42
ABONNEMENT (PART NANTAISE DES EAUX) - 1er semestre	0,50	48,03000		24,02			2,10	0,50	24,52
ABONNEMENT (PART NANTAISE DES EAUX) - 2ème semestre	0,50	48,15500		24,08			2,10	0,51	24,59
CONSOMMATION (PART NANTAISE DES EAUX)	1000,00	0,08100	1	81,00			2,10	1,70	82,70
CONSOMMATION (PART NANTAISE DES EAUX)	1000,00	0,08150	1	81,50			2,10	1,71	83,21
AGENCE DE L'EAU : PRESERVATION DES RESSOURCES EN EAU	2000,00	0,00740	1		14,80		2,10	0,81	15,61
TOTAUX				210,60	37,30	247,90		5,70	253,60

Coût unitaire total hors abonnement : 0,10 EUR

(*) La colonne Tr. Correspond aux tranches tarifaires.

COMMENT REGLER VOTRE FACTURE - Soit :

T.I.P. : Imprimé détachable situé en pied de facture, à dater, signer et à expédier dans l'enveloppe jointe (TESSI Encaissements) - TESSI - NANTAISE DES EAUX SERVICES - 92885 Nanterre cedex 9

PAIEMENT PAR CHEQUE : Etablir votre chèque bancaire ou postal à l'ordre de Nantaise des Eaux Services, en joignant l'imprimé détachable (TIP non signé) et expédier dans l'enveloppe jointe (TESSI Encaissements)

PRELEVEMENT AUTOMATIQUE : Si vous avez opté pour ce moyen de paiement, le prélèvement automatique interviendra quinze jours après l'envoi de votre facture.

Si vous souhaitez le prélèvement automatique pour vos futures factures, merci de prendre contact avec votre agence Nantaise des Eaux Services (Merci de régler la présente facture par tout autre moyen à votre convenance).

PAR CARTE BANCAIRE : sur le site internet www.ndes.fr

EN ESPECES ou par MANDAT POSTAL : dans n'importe quel bureau de poste sur le compte CCP 1082746 G (Nantes).

PAR VIREMENT : CCP NANTES 20041 01011 0002239T032 51
Précisez votre numéro de facture dans l'objet du virement.

2. Année 2014 - Abonné Agricole

S.A au capital de 838 750 €
 RCS Nantes 435 283 338 . APE 900 A
 Siret 435 283 338 00018 Id. Intra-communautaire FR 39 435 283 338

Siège Social : Z.I de la Gare - Rue de la Gironnière
 BP 98410 - 44984 SAINTE LUCE SUR LOIRE
<http://www.ndes.fr>
 Tél Siège : 02 40 18 84 00 Fax : 02 40 25 84 28
 CCP Nantes 20041 01011 0002239T032 51

Adresse de la concession

rue du specimen
 LE MOULE

Référence Abonné

97117.001453000.000.001

Votre Agence

Nantaise Des Eaux Services

Destinataire

M. SPECIMEN

rue du specimen

LE MOULE

Tel Renseignements :

Tél dépannage :

Horaires :

Facture ANNEE 2014
 N° P0000000001

Messages

Présentation simplifiée de votre facture (voir détail au dos)

Abonnement du 01/01/2014 au 31/12/2014

Consommation du 01/01/2014 au 31/12/2014

2 000 m³

	Abonnement	Consommation	Montants TTC
Distribution de l'eau	52,04	211,07	263,11

Montant total en Euros T.T.C (voir détail au dos)

263,11

Montant net en Euros T.T.C.

263,11

(dont 256,97 H.T et 6,14 T.V.A)

Montant net à payer en Euros T.T.C (voir détail au dos)

263,11

Soit 1 725,89 F

Historique de consommation

Année	Consommation
2014	2000 m ³
2013	2000 m ³
2012	2000 m ³

Merci de régler cette somme au plus tard le :

Coupon détachable
 à joindre à votre règlement
 Facture
 N° P0000000001
 Date 31/12/2014

M. SPECIMEN

MONTANT EUR

263,11

SPECIMEN

97117.001453000.000.001

Ancien index relevé le	01/01/2014	0 m ³	Compteur n°	2006
			Diamètre	15 mm
Nouvel index relevé le	31/12/2014	2000 m ³	Facture établie le	01/01/2015
Consommation facturée le	01/01/2015	2000 m ³	Numéro de facture	N° P0000002
			Numéro abonné	97117.001453000.000.001

CONSUMMATION REELLE

	Base	Prix unitaire	Tr (*)	Montant hors TVA		Montant hors Taxes	%	TVA montant	TOTAL EUR T.T.C
				exploitation	Collectivité ou tiers				
DISTRIBUTION DE L'EAU						256,97		6,14	263,11
ABONNEMENT (PART Conseil Général)	1,00	2,5000			2,50		2,10	0,05	2,55
CONSOMMATION (PART Conseil Général)	2000,00	0,0100	1		20,00		2,10	0,42	20,42
ABONNEMENT (PART NANTAISE DES EAUX)	1,00	48,47		48,47			2,10	1,02	49,49
CONSOMMATION (PART NANTAISE DES EAUX)	2000,00	0,0820	1	164,00			2,10	3,44	167,44
AGENCE DE L'EAU : PRESERVATION DES RESSOURCES EN EAU	2000,00	0,0110	1		22,00		2,10	1,21	23,21
TOTAUX				212,47	44,50	256,97		6,14	263,11

Coût unitaire total hors abonnement : 0,10 EUR

(*) La colonne Tr. Correspond aux tranches tarifaires.

COMMENT REGLER VOTRE FACTURE - Soit :

T.I.P. : Imprimé détachable situé en pied de facture, à dater, signer et à expédier dans l'enveloppe jointe (TESSI Encaissements) - TESSI - NANTAISE DES EAUX SERVICES - 92885 Nanterre cedex 9

PAIEMENT PAR CHEQUE : Etablir votre chèque bancaire ou postal à l'ordre de Nantaise des Eaux Services, en joignant l'imprimé détachable (TIP non signé) et expédier dans l'enveloppe jointe (TESSI Encaissements)

PRELEVEMENT AUTOMATIQUE : Si vous avez opté pour ce moyen de paiement, le prélèvement automatique interviendra quinze jours après l'envoi de votre facture.

Si vous souhaitez le prélèvement automatique pour vos futures factures, merci de prendre contact avec votre agence Nantaise des Eaux Services (Merci de régler la présente facture par tout autre moyen à votre convenance).

PAR CARTE BANCAIRE : sur le site internet www.ndes.fr

EN ESPECES ou par MANDAT POSTAL : dans n'importe quel bureau de poste sur le compte CCP 1082746 G (Nantes).

PAR VIREMENT : CCP NANTES 20041 01011 0002239T032 51

Précisez votre numéro de facture dans l'objet du virement.

3. Année 2013 - Abonné Industriel

S.A au capital de 838 750 €
RCS Nantes 435 283 338 . APE 900 A
Siret 435 283 338 00018 Id. Intra-communautaire FR 39 435 283 338

Siège Social : Z.I de la Gare - Rue de la Gironnière
BP 98410 - 44984 SAINTE LUCE SUR LOIRE
<http://www.ndes.fr>
Tél Siège : 02 40 18 84 00 Fax : 02 40 25 84 28
CCP Nantes 20041 01011 0002239T032 51

Adresse de la concession

rue du specimen
LE MOULE

Référence Abonné

97117.001453000.000.001

Votre Agence

Nantaise Des Eaux Services

Destinataire

M. SPECIMEN

rue du specimen

LE MOULE

Tel Renseignements :

Tél dépannage :

Horaires :

Facture ANNEE 2013

N° P0000000001

Messages

Présentation simplifiée de votre facture (voir détail au dos)

Abonnement du 01/01/2013 au 31/12/2013

Consommation du 01/01/2013 au 31/12/2013

1 000 m³

	Abonnement	Consommation	Montants TTC
Distribution de l'eau	0,00	326,25	326,25
Montant total en Euros T.T.C (voir détail au dos)			326,25
Montant net en Euros T.T.C.			326,25
(dont	317,30 H.T et	8,95 T.V.A)	
Montant net à payer en Euros T.T.C (voir détail au dos)			326,25

Historique de consommation

Année	Consommation
2013	1000 m ³
2012	1000 m ³
2011	1000 m ³

Soit 2 140,06 F

Merci de régler cette somme au plus tard le :

Coupon détachable
N° P0000000001
Date 31/12/2013

M. SPECIMEN

MONTANT EUR

326,25

SPECIMEN

97117.001453000.000.001

Ancien index relevé le	01/01/2013	0 m ³	Compteur n°	2006
			Diamètre	15 mm
Nouvel index relevé le	31/12/2013	1000 m ³	Facture établie le	01/01/2014
Consommation facturée le	01/01/2014	1000 m ³	Numéro de facture	N° P0000002
			Numéro abonné	97117.001453000.000.001

CONSOMMATION REELLE

	Base	Prix unitaire	Tr (*)	Montant hors TVA		Montant hors Taxes	%	TVA montant	TOTAL EUR T.T.C
				exploitation	Collectivité ou tiers				
DISTRIBUTION DE L'EAU						317,30		8,95	326,25
CONSOMMATION (PART Conseil Général)	1000,00	0,01000	1		10,00		2,10	0,21	10,21
CONSOMMATION (PART NANTAISE DES EAUX)	500,00	0,24000	1	120,00			2,10	2,52	122,52
CONSOMMATION (PART NANTAISE DES EAUX)	500,00	0,24020	1	120,10			2,10	2,52	122,62
AGENCE DE L'EAU : PRESERVATION DES RESSOURCES EN EAU	1000,00	0,06720	1		67,20		2,10	3,70	70,90
TOTAUX				240,10	77,20	317,30		8,95	326,25

Coût unitaire total hors abonnement : 0,32 EUR

(*) La colonne Tr. Correspond aux tranches tarifaires.

COMMENT REGLER VOTRE FACTURE - Soit :

T.I.P. : Imprimé détachable situé en pied de facture, à dater, signer et à expédier dans l'enveloppe jointe (TESSI Encaissements) - TESSI - NANTAISE DES EAUX SERVICES - 92885 Nanterre cedex 9

PAIEMENT PAR CHEQUE : Etablir votre chèque bancaire ou postal à l'ordre de Nantaise des Eaux Services, en joignant l'imprimé détachable (TIP non signé) et expédier dans l'enveloppe jointe (TESSI Encaissements)

PRELEVEMENT AUTOMATIQUE : Si vous avez opté pour ce moyen de paiement, le prélèvement automatique interviendra quinze jours après l'envoi de votre facture.

Si vous souhaitez le prélèvement automatique pour vos futures factures, merci de prendre contact avec votre agence Nantaise des Eaux Services (Merci de régler la présente facture par tout autre moyen à votre convenance).

PAR CARTE BANCAIRE : sur le site internet www.ndes.fr

EN ESPECES ou par MANDAT POSTAL : dans n'importe quel bureau de poste sur le compte CCP 1082746 G (Nantes).

PAR VIREMENT : CCP NANTES 20041 01011 0002239T032 51

Précisez votre numéro de facture dans l'objet du virement.

4. Année 2014 - Abonné Industriel

S.A au capital de 838 750 €
 RCS Nantes 435 283 338 . APE 900 A
 Siret 435 283 338 00018 Id. Intra-communautaire FR 39 435 283 338

Siège Social : Z.I de la Gare - Rue de la Gironnière
 BP 98410 - 44984 SAINTE LUCE SUR LOIRE
<http://www.ndes.fr>
 Tél Siège : 02 40 18 84 00 Fax : 02 40 25 84 28
 CCP Nantes 20041 01011 0002239T032 51

Votre Agence

Nantaise Des Eaux Services

Tel Renseignements :

Tél dépannage :

Horaires :

Messages

Adresse de la concession

rue du specimen
 LE MOULE

Référence Abonné

97117.001453000.000.001

Destinataire

M. SPECIMEN
 rue du specimen
 LE MOULE

Facture ANNEE 2013
 N° P000000001

Présentation simplifiée de votre facture (voir détail au dos)

Abonnement du 01/01/2014 au 31/12/2014

Consommation du 01/01/2014 au 31/12/2014

1 000 m³

	Abonnement	Consommation	Montants TTC
Distribution de l'eau	0,00	312,15	312,15

Montant total en Euros T.T.C (voir détail au dos)

312,15

Montant net en Euros T.T.C.

(dont 304,00 H.T et 8,15 T.V.A)

312,15

Montant net à payer en Euros T.T.C (voir détail au dos)

312,15

Soit 2 047,57 F

Historique de consommation

Année	Consommation
2014	1000 m ³
2013	1000 m ³
2012	1000 m ³

Coupon détachable
 à joindre à votre règlement
 Facture
 N° P000000001
 Date 31/12/2014

M. SPECIMEN

MONTANT EUR

312,15

SPECIMEN

97117.001453000.000.001

Ancien index relevé le	01/01/2014	0 m ³	Compteur n°	2006
			Diamètre	15 mm
Nouvel index relevé le	31/12/2014	1000 m ³	Facture établie le	01/01/2015
Consommation facturée le	01/01/2015	1000 m ³	Numéro de facture	N°P0000002
			Numéro abonné	97117.001453000.000.001

CONSUMMATION REELLE

	Base	Prix unitaire	Tr (*)	Montant hors TVA		Montant hors Taxes		TVA montant	TOTAL EUR T.T.C
				exploitation	Collectivité ou tiers		%		
DISTRIBUTION DE L'EAU						304,00		8,15	312,15
CONSUMMATION (PART Conseil Général)	1000,00	0,01000	1		10,00		2,10	0,21	10,21
CONSUMMATION (PART NANTAISE DES EAUX)	1000,00	0,24200	1	242,00			2,10	5,08	247,08
AGENCE DE L'EAU : PRESERVATION DES RESSOURCES EN EAU	1000,00	0,05200	1		52,00		2,10	2,86	54,86
TOTAUX				242,00	62,00	304,00		8,15	312,15

Coût unitaire total hors abonnement : 0,30 EUR

(*) La colonne Tr. Correspond aux tranches tarifaires.

COMMENT REGLER VOTRE FACTURE - Soit :

T.I.P. : Imprimé détachable situé en pied de facture, à dater, signer et à expédier dans l'enveloppe jointe (TESSI Encaissements) - TESSI - NANTAISE DES EAUX SERVICES - 92885 Nanterre cedex 9

PAIEMENT PAR CHEQUE : Etablir votre chèque bancaire ou postal à l'ordre de Nantaise des Eaux Services, en joignant l'imprimé détachable (TIP non signé) et expédier dans l'enveloppe jointe (TESSI Encaissements)

PRELEVEMENT AUTOMATIQUE : Si vous avez opté pour ce moyen de paiement, le prélèvement automatique interviendra quinze jours après l'envoi de votre facture.

Si vous souhaitez le prélèvement automatique pour vos futures factures, merci de prendre contact avec votre agence Nantaise des Eaux Services (Merci de régler la présente facture par tout autre moyen à votre convenance).

PAR CARTE BANCAIRE : sur le site internet www.ndes.fr

EN ESPECES ou par MANDAT POSTAL : dans n'importe quel bureau de poste sur le compte CCP 1082746 G (Nantes).

PAR VIREMENT : CCP NANTES 20041 01011 0002239T032 51

Précisez votre numéro de facture dans l'objet du virement.

5. Année 2013 - Abonné Vente en Gros

S.A au capital de 838 750 €
 RCS Nantes 435 283 338 . APE 900 A
 Siret 435 283 338 00018 Id. Intra-communautaire FR 39 435 283 338

Siège Social : Z.I de la Gare - Rue de la Gironnière
 BP 98410 - 44984 SAINTE LUCE SUR LOIRE
<http://www.ndes.fr>
 Tél Siège : 02 40 18 84 00 Fax : 02 40 25 84 28
 CCP Nantes 20041 01011 0002239T032 51

Adresse de la concession

rue du specimen
 LE MOULE

Référence Abonné

97117.001453000.000.001

Votre Agence

Nantaise Des Eaux Services

Destinataire

M. SPECIMEN

rue du specimen

LE MOULE

Tel Renseignements :

Tél dépannage :

Horaires :

Facture ANNEE 2013

N° P000000001

Messages

Présentation simplifiée de votre facture (voir détail au dos)

Abonnement du 01/01/2013 au 31/12/2013

Consommation du 01/01/2013 au 31/12/2013

1 000 m³

	Abonnement	Consommation	Montants TTC
Distribution de l'eau	0,00	326,89	326,89
Montant total en Euros T.T.C (voir détail au dos)			326,89
Montant net en Euros T.T.C.			326,89
(dont	317,40 H.T et	9,49 T.V.A)	
Montant net à payer en Euros T.T.C (voir détail au dos)			326,89

Historique de consommation

Année	Consommation
2013	1000 m ³
2012	1000 m ³
2011	1000 m ³

Soit 2 144,26 F

Merci de régler cette somme au plus tard le :

Coupon détachable
 N° P000000001
 Date 31/12/2013

M. SPECIMEN

MONTANT EUR

326,89

SPECIMEN

97117.001453000.000.001

Ancien index relevé le	01/01/2013	0 m ³	Compteur n°	2006
			Diamètre	15 mm
Nouvel index relevé le	31/12/2013	1000 m ³	Facture établie le	01/01/2014
Consommation facturée le	01/01/2014	1000 m ³	Numéro de facture	N° P0000002
			Numéro abonné	97117.001453000.000.001

CONSOMMATION REELLE

	Base	Prix unitaire	Tr (*)	Montant hors TVA		Montant hors Taxes		TVA montant	TOTAL EUR T.T.C
				exploitation	Collectivité ou tiers		%		
DISTRIBUTION DE L'EAU						317,40		9,49	326,89
CONSOMMATION (PART Conseil Général)	1000,00	0,06000	1		60,00		2,10	1,26	61,26
CONSOMMATION (PART NANTAISE DES EAUX)	500,00	0,17400	1	87,00			2,10	1,83	88,83
CONSOMMATION (PART NANTAISE DES EAUX)	500,00	0,17460	1	87,30			2,10	1,83	89,13
AGENCE DE L'EAU : PRESERVATION DES RESSOURCES EN EAU	1000,00	0,08310	1		83,10		2,10	4,57	87,67
TOTAUX				174,30	143,10	317,40		9,49	326,89

Coût unitaire total hors abonnement : 0,32 EUR

(*) La colonne Tr. Correspond aux tranches tarifaires.

COMMENT REGLER VOTRE FACTURE - Soit :

T.I.P. : Imprimé détachable situé en pied de facture, à dater, signer et à expédier dans l'enveloppe jointe (TESSI Encaissements) - TESSI - NANTAISE DES EAUX SERVICES - 92885 Nanterre cedex 9

PAIEMENT PAR CHEQUE : Etablir votre chèque bancaire ou postal à l'ordre de Nantaise des Eaux Services, en joignant l'imprimé détachable (TIP non signé) et expédier dans l'enveloppe jointe (TESSI Encaissements)

PRELEVEMENT AUTOMATIQUE : Si vous avez opté pour ce moyen de paiement, le prélèvement automatique interviendra quinze jours après l'envoi de votre facture.

Si vous souhaitez le prélèvement automatique pour vos futures factures, merci de prendre contact avec votre agence Nantaise des Eaux Services (Merci de régler la présente facture par tout autre moyen à votre convenance).

PAR CARTE BANCAIRE : sur le site internet www.ndes.fr

EN ESPECES ou par MANDAT POSTAL : dans n'importe quel bureau de poste sur le compte CCP 1082746 G (Nantes).

PAR VIREMENT : CCP NANTES 20041 01011 0002239T032 51

Précisez votre numéro de facture dans l'objet du virement.

6. Année 2014 - Abonné Vente en Gros

S.A au capital de 838 750 €
 RCS Nantes 435 283 338 , APE 900 A
 Siret 435 283 338 00018 Id. Intra-communautaire FR 39 435 283 338

Siège Social : Z.I de la Gare - Rue de la Gironnière
 BP 98410 - 44984 SAINTE LUCE SUR LOIRE
<http://www.ndes.fr>
 Tél Siège : 02 40 18 84 00 Fax : 02 40 25 84 28
 CCP Nantes 20041 01011 0002239T032 51

Adresse de la concession

rue du specimen
 LE MOULE

Référence Abonné

97117.001453000.000.001

Votre Agence

Nantaise Des Eaux Services

Destinataire

M. SPECIMEN
 rue du specimen
 LE MOULE

Tel Renseignements :

Tél dépannage :

Horaires :

Facture ANNEE 2014
 N° P000000001

Messages

Présentation simplifiée de votre facture (voir détail au dos)

Abonnement du 01/01/2014 au 31/12/2014

Consommation du 01/01/2014 au 31/12/2014

1000 m³

	Abonnement	Consommation	Montants TTC
Distribution de l'eau	0,00	360,18	360,18
Montant total en Euros T.T.C (voir détail au dos)			360,18

Montant net en Euros T.T.C. 360,18
 (dont 349,00 H.T et 11,18 T.V.A)

Montant net à payer en Euros T.T.C (voir détail au dos) 360,18
 Soit 2 362,63 F

Historique de consommation

Année	Consommation
2014	1000 m ³
2013	1000 m ³
2012	1000 m ³

Merci de régler cette somme au plus tard le :

Coupon détachable
 à joindre à votre règlement
 Facture
 N° P000000001
 Date 31/12/2014

M. SPECIMEN

MONTANT EUR

360,18

SPECIMEN

97117.001453000.000.001

Ancien index relevé le	01/01/2014	0 m ³	Compteur n°	2006
			Diamètre	15 mm
Nouvel index relevé le	31/12/2014	1000 m ³	Facture établie le	01/01/2015
Consommation facturée le	01/01/2015	1000 m ³	Numéro de facture	N° P0000002
			Numéro abonné	97117.001453000.000.001

CONSOMMATION REELLE

	Base	Prix unitaire	Tr (*)	Montant hors TVA		Montant hors Taxes	%	TVA montant	TOTAL EUR T.T.C
				exploitation	Collectivité ou tiers				
DISTRIBUTION DE L'EAU						349,00		11,18	360,18
CONSOMMATION (PART Conseil Général)	1000,00	0,0600	1		60,00		2,10	1,26	61,26
CONSOMMATION (PART NANTAISE DES EAUX)	1000,00	0,1760	1	176,00			2,10	3,70	179,70
AGENCE DE L'EAU : PRESERVATION DES RESSOURCES EN EAU	1000,00	0,1130	1		113,00		2,10	6,22	119,22
TOTAUX				176,00	173,00	349,00		11,18	360,18

Coût unitaire total hors abonnement : 0,35 EUR

(*) La colonne Tr. Correspond aux tranches tarifaires.

COMMENT REGLER VOTRE FACTURE - Soit :

T.I.P. : Imprimé détachable situé en pied de facture, à dater, signer et à expédier dans l'enveloppe jointe (TESSI Encaissements) - TESSI - NANTAISE DES EAUX SERVICES - 92885 Nanterre cedex 9

PAIEMENT PAR CHEQUE : Etablir votre chèque bancaire ou postal à l'ordre de Nantaise des Eaux Services, en joignant l'imprimé détachable (TIP non signé) et expédier dans l'enveloppe jointe (TESSI Encaissements)

PRELEVEMENT AUTOMATIQUE : Si vous avez opté pour ce moyen de paiement, le prélèvement automatique interviendra quinze jours après l'envoi de votre facture.

Si vous souhaitez le prélèvement automatique pour vos futures factures, merci de prendre contact avec votre agence Nantaise des Eaux Services (Merci de régler la présente facture par tout autre moyen à votre convenance).

PAR CARTE BANCAIRE : sur le site internet www.ndes.fr

EN ESPECES ou par MANDAT POSTAL : dans n'importe quel bureau de poste sur le compte CCP 1082746 G (Nantes).

PAR VIREMENT : CCP NANTES 20041 01011 0002239T032 51

Précisez votre numéro de facture dans l'objet du virement.

E. Le portefeuille client

	2012	2013	Evolution
Nombre de clients agriculteurs :	2 661	2 777	4,36%
Nombre d'hectares souscrits au 31 Décembre :	3 924	4 089	4,20%
Nombre de clients industriels:	3	8	166,67%
Nombre de clients vent en gros:	6	6	0,00%

III. SYNTHÈSE DES RECETTES

A. Détail de la facturation

1. Facturation sur l'année 2013

Abonnements Eau irrigation 2013						
		Nombre de parts fixes	Tarifs unitaires		Recette CGE 971	Recette fermière
			CGE 971	Fermier		
<u>1er semestre</u>	Capesterre-Belle-Eau	332,00	2,500 €	48,030 €	830,00 €	15 945,96 €
	Goyave	48,78	2,500 €	48,030 €	121,95 €	2 342,90 €
	Le Moule	1 154,06	2,500 €	48,030 €	2 885,15 €	55 429,53 €
	Petit Bourg	61,00	2,500 €	48,030 €	152,50 €	2 929,83 €
	Port Louis	1 206,98	2,500 €	48,030 €	3 017,45 €	57 929,34 €
	Saint François	1 118,00	2,500 €	48,030 €	2 795,00 €	53 696,13 €
	Sainte Anne	74,38	2,500 €	48,030 €	185,95 €	3 572,48 €
	Sainte Rose	27,26	2,500 €	48,030 €	68,14 €	1 308,82 €
TOTAL 1er semestre		4 022,46			10 056,14 €	193 154,99 €
<u>2ème semestre</u>	Capesterre-Belle-Eau	344,88	2,500 €	48,155 €	862,20 €	16 608,43 €
	Goyave	56,00	2,500 €	48,155 €	140,00 €	2 696,75 €
	Le Moule	1 209,65	2,500 €	48,155 €	3 024,13 €	58 254,77 €
	Petit Bourg	80,23	2,500 €	48,155 €	200,58 €	3 863,61 €
	Port Louis	1 255,71	2,500 €	48,155 €	3 139,28 €	60 471,18 €
	Saint François	1 147,22	2,500 €	48,155 €	2 868,05 €	55 248,10 €
	Sainte Anne	82,48	2,500 €	48,155 €	206,20 €	3 972,09 €
	Sainte Rose	26,00	2,500 €	48,155 €	65,00 €	1 252,07 €
TOTAL 2ème semestre		4 202,18			10 505,44 €	202 367,00 €
<u>Facturations ponctuelles (mutations)</u>	Capesterre-Belle-Eau	2,75	2,500 €	48,030 €	6,88 €	132,09 €
	Capesterre-Belle-Eau	-7,32	2,500 €	48,155 €	-18,30 €	-352,49 €
	Goyave	3,87	2,500 €	48,155 €	9,68 €	185,88 €
	Le Moule	19,88	2,500 €	48,030 €	49,70 €	954,83 €
	Le Moule	-13,61	2,500 €	48,155 €	-34,03 €	-655,45 €
	Petit Bourg	11,90	2,500 €	48,030 €	29,75 €	571,55 €
	Port Louis	19,51	2,500 €	48,030 €	48,78 €	937,06 €
	Port Louis	-22,74	2,500 €	48,155 €	-56,85 €	-1 095,19 €
	Saint François	5,57	2,500 €	48,030 €	13,92 €	267,53 €
	Saint François	-26,04	2,500 €	48,155 €	-65,10 €	-1 254,02 €
Sainte Anne	3,46	2,500 €	48,030 €	8,65 €	166,18 €	
TOTAL facturations ponctuelles		-2,77			-6,92 €	-142,03 €
Total part fixes		8 221,86			20 554,66 €	395 379,96 €

Consommations eau irrigation 2013							
	Commune	Catégorie	Nombre de m3	Tarifs unitaires		Recette CGE 971	Recette fermière
				CGE 971	Fermier		
<u>1er semestre</u>	Capesterre-Belle-Eau	Consommations réelles agricole	323 473	0,0100 €	0,0810 €	3 234,73 €	26 201,36 €
	Goyave	Consommations réelles agricole	83 523	0,0100 €	0,0810 €	835,23 €	6 765,38 €
	Le Moule	Consommations réelles agricole	872 559	0,0100 €	0,0810 €	8 725,59 €	70 677,42 €
		Consommations réelles industriel	828 398	0,0100 €	0,2400 €	8 283,98 €	198 815,62 €
	Petit Bourg	Consommations réelles vente en gros	4 083 120	0,0600 €	0,1740 €	244 987,20 €	710 462,88 €
		Consommations réelles agricole	54 319	0,0100 €	0,0810 €	543,19 €	4 399,87 €
	Port Louis	Consommations réelles agricole	1 540 640	0,0100 €	0,0810 €	15 406,40 €	124 792,06 €
		Consommations réelles vente en gros	737 025	0,0600 €	0,1740 €	44 221,50 €	128 242,06 €
	Saint François	Consommations réelles agricole	1 149 662	0,0100 €	0,0810 €	11 496,62 €	93 122,88 €
	Sainte Anne	Consommations réelles agricole	29 593	0,0100 €	0,0810 €	295,93 €	2 397,05 €
Sainte Rose	Consommations réelles agricole	9 671	0,0100 €	0,0810 €	96,71 €	783,36 €	
	Consommations réelles vente en gros	206 967	0,0600 €	0,1740 €	12 418,02 €	36 012,26 €	
TOTAL 1er semestre			9 918 950			350 545,10 €	1 402 672,20 €
<u>2ème semestre</u>	Capesterre-Belle-Eau	Consommations réelles agricole	169 497	0,0100 €	0,0815 €	1 694,97 €	13 814,06 €
	Goyave	Consommations réelles agricole	9 302	0,0100 €	0,0815 €	93,02 €	758,12 €
	Le Moule	Consommations réelles agricole	565 532	0,0100 €	0,0815 €	5 655,32 €	46 091,04 €
		Consommations réelles industriel	825 772	0,0100 €	0,2402 €	8 257,72 €	198 350,44 €
	Petit Bourg	Consommations réelles vente en gros	4 298 734	0,0600 €	0,1746 €	257 924,04 €	750 558,96 €
		Consommations réelles agricole	38 343	0,0100 €	0,0815 €	383,43 €	3 124,94 €
	Port Louis	Consommations réelles agricole	1 316 405	0,0100 €	0,0815 €	13 164,05 €	107 287,16 €
		Consommations réelles vente en gros	761 542	0,0600 €	0,1746 €	45 692,52 €	132 965,22 €
	Saint François	Consommations réelles agricole	834 400	0,0100 €	0,0815 €	8 344,00 €	68 003,65 €
	Sainte Anne	Consommations réelles agricole	26 967	0,0100 €	0,0815 €	269,67 €	2 197,80 €
Sainte Rose	Consommations réelles agricole	6 274	0,0100 €	0,0815 €	62,74 €	511,32 €	
	Consommations réelles vente en gros	251 238	0,0600 €	0,1746 €	15 074,28 €	43 866,15 €	
TOTAL 2ème semestre			9 104 006			356 615,76 €	1 367 528,86 €
<u>Facturations ponctuelles (mutations)</u>	Le Moule	Consommations réelles agricole	-32 228	0,0100 €	0,0810 €	-322,28 €	-2 610,47 €
	Port Louis	Consommations réelles agricole	-61 424	0,0100 €	0,0810 €	-614,24 €	-4 975,34 €
		Consommations réelles agricole	9 173	0,0100 €	0,0815 €	91,73 €	747,60 €
	Saint François	Consommations réelles agricole	-54 431	0,0100 €	0,0810 €	-544,31 €	-4 408,92 €
Consommations réelles agricole		11 519	0,0100 €	0,0815 €	115,19 €	938,80 €	
TOTAL facturations ponctuelles			-127 391			-1 273,91 €	-10 308,33 €
Total consommations			18 895 565			705 886,95 €	2 759 892,73 €

2. Synthèse des volumes 2013 par type d'usage

Synthèse des Consommations eau irrigation 2013			
	Nombre de m3	Recette CGE 971	Recette fermière
Consommations réelles agricole	6 902 769	69 027,69 €	560 619,14 €
Consommations réelles industriel	1 654 170	16 541,70 €	397 166,06 €
Consommations réelles vente en gros	10 338 626	620 317,56 €	1 802 107,53 €
Total consommations réelles	18 895 565	705 886,95 €	2 759 892,73 €

3. Synthèse des volumes 2013 par commune et type d'usage

Synthèse des Consommations par commune et type d'usage eau irrigation 2013	
Communes	Volumes 2013 en m3
Capesterre-Belle-Eau	
Consommations réelles agricole	492 970
Total consommations	492 970
Goyave	
Consommations réelles agricole	92 825
Total consommations	92 825
Le Moule	
Consommations réelles agricole	1 405 863
Consommations réelles industriel	1 654 170
Consommations réelles vente en gros	8 381 854
Total consommations	11 441 887
Petit Bourg	
Consommations réelles agricole	92 662
Total consommations	92 662
Port Louis	
Consommations réelles agricole	2 804 794
Consommations réelles vente en gros	1 498 567
Total consommations	4 303 361
Saint François	
Consommations réelles agricole	1 941 150
Total consommations	1 941 150
Sainte Anne	
Consommations réelles agricole	56 560
Total consommations	56 560
Sainte Rose	
Consommations réelles agricole	15 945
Consommations réelles vente en gros	458 205
Total consommations	474 150
Total général consommations 2013	18 895 565

4. Régularisations sur les années antérieures

	Recette CGE 971	Recette fermière
Abonnements années antérieures	5,07 €	77,35 €
Total régularisations Eau irrigation	5,07 €	77,35 €

5. Majoration pour fraude

	Recette CGE 971	Recette fermière
Majoration pour fraude	40,00 €	-
Total Majoration pour fraude	40,00 €	0,00 €

6. Récapitulatif des recettes perçues

TOTAL EXERCICE 2013			
	Nb	Recette CGE 971	Recette Fermière
Abonnements eau irrigation 2013	8 221,86	20 554,66 €	395 379,96 €
Consommation eau irrigation 2013	18 895 565	705 886,95 €	2 759 892,73 €
Majoration pour fraude 2013		40,00 €	-
TOTAL RECETTES 2013		726 481,61 €	3 155 272,69 €

TOTAL EXERCICE 2013 (Y compris régularisations années antérieures)			
		Recette CGE 971	Recette Fermière
Abonnements eau irrigation 2013		20 559,73 €	395 457,31 €
Consommation eau irrigation 2013		705 886,95 €	2 759 892,73 €
Majoration pour fraude 2013		40,00 €	-
TOTAL RECETTES 2013		726 486,68 €	3 155 350,04 €

B. Détail de la facturation : Organismes publics

PRESERVATION DES RESSOURCES EN EAU ANNEE 2013			
	Quantité	Prix unitaire	Montant H.T.
Consommations facturées	-43 000	0,0002 €	-8,60 €
	-14 821	0,0057 €	-84,48 €
	-18 592	0,0060 €	-111,55 €
	6 931 712	0,0074 €	51 294,67 €
	1 654 170	0,0672 €	111 160,24 €
	10 338 626	0,0831 €	859 139,82 €
TOTAL			1 021 390,10 €

C. Détail de la facturation : Autres produits

AUTRES PRODUITS EAU IRRIGATION / NDES	
<i>Forfait compteur</i>	Montant H.T.
Majoration prime fixe pour fraude	770,48 €
Forfait coupure pour défaut de paiement	412,56 €
TOTAL	1 183,04 €
	Montant H.T.
Travaux liés à l'affermage	22 677,87 €
TOTAL	22 677,87 €
TOTAL AUTRES PRODUITS EAU IRRIGATION	23 860,91 €

IV. BILAN FINANCIER ANNEE 2013

Compte annuel de résultat de l'exploitation			
Année 2013			
(présentation en application du décret du 14 mars 2005)			
Libellé	2012	2013	Ecart en %
PRODUITS	3 593 408 €	3 905 698 €	8,69%
Exploitation du service	2 893 265 €	3 155 350 €	
Redevance Conseil Général	641 279 €	726 487 €	
Travaux attribués à titre exclusif	52 473 €	22 678 €	
Produits accessoires	6 390 €	1 183 €	
CHARGES	3 425 118 €	3 747 993 €	9,43%
Personnel	832 043 €	855 245 €	
Energie électrique	248 419 €	159 921 €	
Achat d'eau	0 €	0 €	
Produit de traitement	0 €	1 940 €	
Analyses	39 007 €	41 083 €	
Sous traitance, matières & fournitures :			
- Dont sous-traitance terrassement	96 232 €	170 797 €	
- Dont autres sous-traitance & entretien	90 971 €	143 253 €	
- Dont fournitures	83 968 €	116 941 €	
Impôts locaux & taxes	59 388 €	44 393 €	
Autres dépenses d'exploitation :			
- Dont télécommunications, postes & télégestion	238 €	65 €	
- Dont engins & véhicules	114 259 €	126 523 €	
- Dont informatique et clientèle	95 616 €	120 629 €	
- Dont autres dépenses d'exploitation et administrative *	84 000 €	126 753 €	
Frais de contrôle	0 €	0 €	
Redevances Collectivités	641 279 €	726 487 €	
Contribution des structures de zones	206 649 €	222 545 €	
Contribution des services centraux & siège	265 692 €	286 129 €	
Charges relatives au renouvellement :			
- Au titre Garantie	0 €	0 €	
- Au titre Programme	307 200 €	313 533 €	
- Au titre Compte	187 301 €	274 426 €	
Charges relatives aux investissements concédés	22 440 €	22 440 €	
Charges relatives aux investissements privés	4 219 €	6 321 €	
Charges relatives aux compteurs	0 €	0 €	
Pertes sur créances irrécouvrables	46 198 €	-11 430 €	
RESULTAT AVANT IMPÔT	168 289 €	157 704 €	

*Dont frais d'intérêts et de découverts d'un montant de 62 713,33€

N.B. : Le **fonds de travaux** est dénommé sur le bilan financier « Compte de renouvellement » ou « **Au titre Compte** ».

I. PROGRAMME DE RENOUVELLEMENT ANNEE 2013

Solde du Programme au 30/12/2012 = 230 825,52 €

Eau Potable	Crédit "Provision contractuelle"	Dépenses
Année 2013	313 532,62 €	502 149,57 €
Ecart Reprise de provision	-188 616,95 €	

Solde du Programme au 31/12/2013 = 42 208,57 €

Le détail du programme de renouvellement est présenté en annexe 1.

II. FONDS DE TRAVAUX ANNEE 2013

Solde du Compte au 30/12/2012 = 121 152,03 €

Assainissement	Crédit "Provision contractuelle"	Dépenses
Année 2013	274 426*	231 810,22 €
Ecart Dotation de provision	42 615,78 €	

Solde du Compte au 31/12/2013 = 163 767,81 €

N.B. : Le fonds de travaux est dénommé sur le bilan financier « Compte de renouvellement ».

Le détail du programme de renouvellement est présenté en annexe 2.

III. SYNTHÈSE REVERSEMENTS ANNEE 2013

AU CREDIT DU CONSEIL GENERAL

Surtaxe de l'exercice 2013	726 486,68 €
Reprise impayés année(s) antérieure(s) *	168 158,35 €

894 645,03 €

IMPAYÉS A DÉDUIRE

Créances en cours d'encaissement	481 233,30 €
Créances irrécouvrables	801,02 €

482 034,32 €

AU DÉBIT DU CONSEIL GENERAL

Versement(s) acompte(s) du Conseil Général effectué(s)

Chèque du 01/04/2013	5 528,00 €
Chèque du 15/08/2013	3 573,00 €
Chèque du 06/10/2013	64 730,00 €

Total acomptes **73 831,00 €**

Solde en votre faveur **338 779,71 €**

(*) Ce montant équivaut à la reprise des impayés figurant sur le rapport financier de l'année 2012.

A DÉDUIRE

Facturation de SMGT UNITE MOBILE GASCHET	163 045,49 €
------------------------------------------	--------------

Solde en votre faveur après déduction de la facture UNITE MOBILE 175 734,22 €

IV. IMPAYES ANNEE 2013

NOM	DATE FACTURE	TYPE FACTURE	FACTURE CGE 971	IMPAYE CGE 971	FACTURE NDES	IMPAYE NDES

DONNEES ANONYMISEES

NOM	DATE FACTURE	TYPE FACTURE	FACTURE CGE 971	IMPAYE CGE 971	FACTURE NDES	IMPAYE NDES

DONNEES ANONYMISEES

NOM	DATE FACTURE	TYPE FACTURE	FACTURE CGE 971	IMPAYE CGE 971	FACTURE NDES	IMPAYE NDES

DONNEES ANONYMISEES

NOM	DATE FACTURE	TYPE FACTURE	FACTURE CGE 971	IMPAYE CGE 971	FACTURE NDES	IMPAYE NDES

DONNEES ANONYMISEES

NOM	DATE FACTURE	TYPE FACTURE	FACTURE CGE 971	IMPAYE CGE 971	FACTURE NDES	IMPAYE NDES

DONNEES ANONYMISEES

NOM	DATE FACTURE	TYPE FACTURE	FACTURE CGE 971	IMPAYE CGE 971	FACTURE NDES	IMPAYE NDES

DONNEES ANONYMISEES

NOM	DATE FACTURE	TYPE FACTURE	FACTURE CGE 971	IMPAYE CGE 971	FACTURE NDES	IMPAYE NDES

DONNEES ANONYMISEES

NOM	DATE FACTURE	TYPE FACTURE	FACTURE CGE 971	IMPAYE CGE 971	FACTURE NDES	IMPAYE NDES

DONNEES ANONYMISEES

NOM	DATE FACTURE	TYPE FACTURE	FACTURE CGE 971	IMPAYE CGE 971	FACTURE NDES	IMPAYE NDES

DONNEES ANONYMISEES

NOM	DATE FACTURE	TYPE FACTURE	FACTURE CGE 971	IMPAYE CGE 971	FACTURE NDES	IMPAYE NDES

DONNEES ANONYMISEES

NOM	DATE FACTURE	TYPE FACTURE	FACTURE CGE 971	IMPAYE CGE 971	FACTURE NDES	IMPAYE NDES

DONNEES ANONYMISEES

NOM	DATE FACTURE	TYPE FACTURE	FACTURE CGE 971	IMPAYE CGE 971	FACTURE NDES	IMPAYE NDES

DONNEES ANONYMISEES

NOM	DATE FACTURE	TYPE FACTURE	FACTURE CGE 971	IMPAYE CGE 971	FACTURE NDES	IMPAYE NDES

DONNEES ANONYMISEES

NOM	DATE FACTURE	TYPE FACTURE	FACTURE CGE 971	IMPAYE CGE 971	FACTURE NDES	IMPAYE NDES

DONNEES ANONYMISEES

NOM	DATE FACTURE	TYPE FACTURE	FACTURE CGE 971	IMPAYE CGE 971	FACTURE NDES	IMPAYE NDES

DONNEES ANONYMISEES

NOM	DATE FACTURE	TYPE FACTURE	FACTURE CGE 971	IMPAYE CGE 971	FACTURE NDES	IMPAYE NDES

DONNEES ANONYMISEES

NOM	DATE FACTURE	TYPE FACTURE	FACTURE CGE 971	IMPAYE CGE 971	FACTURE NDES	IMPAYE NDES

DONNEES ANONYMISEES

NOM	DATE FACTURE	TYPE FACTURE	FACTURE CGE 971	IMPAYE CGE 971	FACTURE NDES	IMPAYE NDES

DONNEES ANONYMISEES

NOM	DATE FACTURE	TYPE FACTURE	FACTURE CGE 971	IMPAYE CGE 971	FACTURE NDES	IMPAYE NDES

DONNEES ANONYMISEES

NOM	DATE FACTURE	TYPE FACTURE	FACTURE CGE 971	IMPAYE CGE 971	FACTURE NDES	IMPAYE NDES

DONNEES ANONYMISEES

NOM	DATE FACTURE	TYPE FACTURE	FACTURE CGE 971	IMPAYE CGE 971	FACTURE NDES	IMPAYE NDES

DONNEES ANONYMISEES

NOM	DATE FACTURE	TYPE FACTURE	FACTURE CGE 971	IMPAYE CGE 971	FACTURE NDES	IMPAYE NDES

DONNEES ANONYMISEES

NOM	DATE FACTURE	TYPE FACTURE	FACTURE CGE 971	IMPAYE CGE 971	FACTURE NDES	IMPAYE NDES
-----	-----------------	-----------------	--------------------	-------------------	-----------------	----------------

DONNEES ANONYMISEES

TOTAL			557 694,10 €	481 233,30 €	1 847 290,51 €	1 532 792,08 €
-------	--	--	--------------	--------------	----------------	----------------

V. DETAILS IRRECOUVRABLES CG 2013

REFERENCES ABONNES	NOM PRENOM	COMMUNE	Somme de MT_FACTURE
97107980000600000001	NARAYANINSAMY SERGE	97107 CAPESTERRE-BELLE-EAU	-26,29 €
971179000007300000001	TOULOUCANON AUBERT	97117 LE MOULE	-3,58 €
971179100723901000001	GAREL CLAUDE	97117 LE MOULE	-54,37 €
971179104007901000001	SEYMOUR JOSEPH	97117 LE MOULE	-10,33 €
971179104101200000001	DAUBIN GILBERT LUDOVIC	97117 LE MOULE	-20,15 €
971179300008801000001	KADMI JEAN-MICHEL	97117 LE MOULE	-7,65 €
971179400005200000001	NARAYANINSAMY MICHEL	97117 LE MOULE	-7,50 €
971229510005001000001	VERSIN MARC	97122 PORT LOUIS	-22,55 €
971229511016101000001	BALMOKOUN CLAUDE	97122 PORT LOUIS	-17,00 €
971229511018000000001	SHITALOU PIERROT EMMANU	97122 PORT LOUIS	-73,90 €
971229512012300000001	FESSIN	97122 PORT LOUIS	-20,90 €
971229512028002000001	TONY ROBERT	97122 PORT LOUIS	-11,97 €
971229512030800000001	SINGARIN IDES	97122 PORT LOUIS	-15,30 €
971229513049302000001	DAVILLE SAMSON	97122 PORT LOUIS	-62,23 €
971229513065501000001	LOSY JEAN-LUC	97122 PORT LOUIS	-22,15 €
971229513071902000001	SOUKAI JOJO	97122 PORT LOUIS	-46,55 €
971229513073700000001	BLANDY PIERRE	97122 PORT LOUIS	-90,74 €
971229513075001000001	NICE OMER	97122 PORT LOUIS	-6,80 €
971229514016202000001	GOTTE PATRICK	97122 PORT LOUIS	-23,23 €
971229514054300000001	MARGARETTA JOEL VALERE	97122 PORT LOUIS	-29,79 €
971229514082401000001	COLINE JOSEPH	97122 PORT LOUIS	-13,79 €
971229516012101000001	MOUSTACHE CHRISTIAN	97122 PORT LOUIS	-64,34 €
971259310606500000001	MECHILAN CHRISTINE	97125 SAINT FRANCOIS	-14,75 €
971259310707801000001	EARL BAIE DES FLAMBOYANTS	97125 SAINT FRANCOIS	-62,35 €
971259312412400000001	LANDRY JEAN	97125 SAINT FRANCOIS	-9,60 €
971259410007500000001	BEKOU HILAIRE	97125 SAINT FRANCOIS	-45,83 €
971259410034501000001	PEPINIERE DE GRANDE TERRE	97125 SAINT FRANCOIS	-7,48 €
971289220605000000001	COCO YVON	97128 SAINTE ANNE	-9,90 €
TOTAL GENERAL			-801,02 €

Le motif des montants irrécouvrables est la résiliation des clients suite aux impayés.

VI. ANNEXE 1

VII. ANNEXE 2